

Raport

**Badanie losów zawodowych Absolwentów Karkonoskiej
Akademii Nauk Stosowanych w Jeleniej Górze po 3 latach
od ukończenia studiów
Rocznik 2019-2020**

Karkonoska Akademia Nauk Stosowanych

15-01-2024

mgr Monika Bogusławska-Krzysiak



KANS



Badanie losów zawodowych Absolwentów. Rocznik 2019-2020.

Wprowadzenie

Podstawowym celem prowadzenia badań losów zawodowych absolwentów jest analiza i spójny okres monitorowania zatrudnienia oraz sytuacji zawodowej jednostek kończących studia w Karkonoskiej Akademii Nauk Stosowanych w Jeleniej Górze. Ponadto badanie określa i ocenia przydatność w pracy zawodowej nabytych w trakcie studiów kompetencji i umiejętności. Opinia absolwentów na temat przydatności wiedzy, umiejętności oraz kompetencji zdobytych w trakcie studiów jest niezwykle istotna. W trakcie badania pozyskuje się też wiedzę na temat czynników zwiększających szansę osiągnięcia sukcesu przez absolwentów na rynku pracy. Tak pozyskane dane służą w procesie ewaluacji oraz podwyższeniu jakości programu i oferty dydaktycznej KANS.

Etapy przeprowadzania badania i próba badawcza:

- okres realizacji zadania: listopad 2023 – grudzień 2023;
- badane jednostki to absolwenci studiów stacjonarnych, którzy pozyskali absolutorium na wydziałach: Wydział Nauk Humanistycznych i Społecznych i Wydział Nauk Medycznych i Technicznych w roku akademickim 2019-2020;
- całkowita liczba absolwentów badanego rocznika wynosi 172 osoby;
- ostateczna liczba jednostek, którym przesłano ankietę wyniosła 167 osób (4 osoby posiadają nieaktualne maile, brak kontaktu);
- ankietę wypełniło łącznie 38 osób: Wydział Nauk Humanistycznych i Społecznych – 27 osób (z 92 absolwentów) oraz Wydział Nauk Medycznych i Technicznych – 8 osób (z 80 absolwentów). Zwrot ankiet uplasował się na poziomie 22,1% w odniesieniu do liczby absolwentów KANS i odpowiednio do poszczególnych wydziałów: Wydział Nauk Humanistycznych i Społecznych – 29,3% w odniesieniu do liczby absolwentów wydziału oraz Wydział Nauk Medycznych i Technicznych – 10% w odniesieniu do liczby absolwentów wydziału.

Metoda badania

Badaniem objęto absolwentów, którzy ukończyli studia w roku akademickim 2019-2020. Sondaż został przeprowadzony metodą elektroniczną przy użyciu narzędzia Microsoft Forms. Na dostępne w bazie danych KANS adresy mailowe rozesłano absolwentom linki



Badanie losów zawodowych Absolwentów. Rocznik 2019-2020.

do kwestionariusza ankiety BLA. Badanie było prowadzone w okresie: od 21.11.2023 r. do 21.12.2023 r. Dwa razy, w dniach 28.11.2023 r. i 12.12.2023 został przesłany e-mail przypominający o prowadzonym badaniu.

Jednostki badane

Niniejszy raport przedstawia rezultat badań sytuacji zawodowej absolwentów Wydziału Nauk Humanistycznych i Społecznych oraz Wydziału Nauk Medycznych i Technicznych Karkonoskiej Akademii Nauk Stosowanych w Jeleniej Górze - **3 lata** po zakończeniu studiów. Zgodnie z wymogiem formalno-prawnym wynikającym z ustawy z dnia 20 lipca 2018 roku Prawo o szkolnictwie wyższym i nauce oraz zarządzeniem numer **88/2023** z dnia 10 listopada 2023 roku, w sprawie wprowadzenia „Szczegółowych zasad i trybu przeprowadzania badań ankietowych w Karkonoskiej Akademii Nauk Stosowanych w Jeleniej Górze” i zarządzeniem numer **89/2023** z dnia 10.11.2023 roku, w sprawie wprowadzenia „Zasad przeprowadzania badań jakości kształcenia w Karkonoskiej Akademii Nauk Stosowanych w Jeleniej Górze” – Załącznik **nr 4** – wzór ankiety BLA.

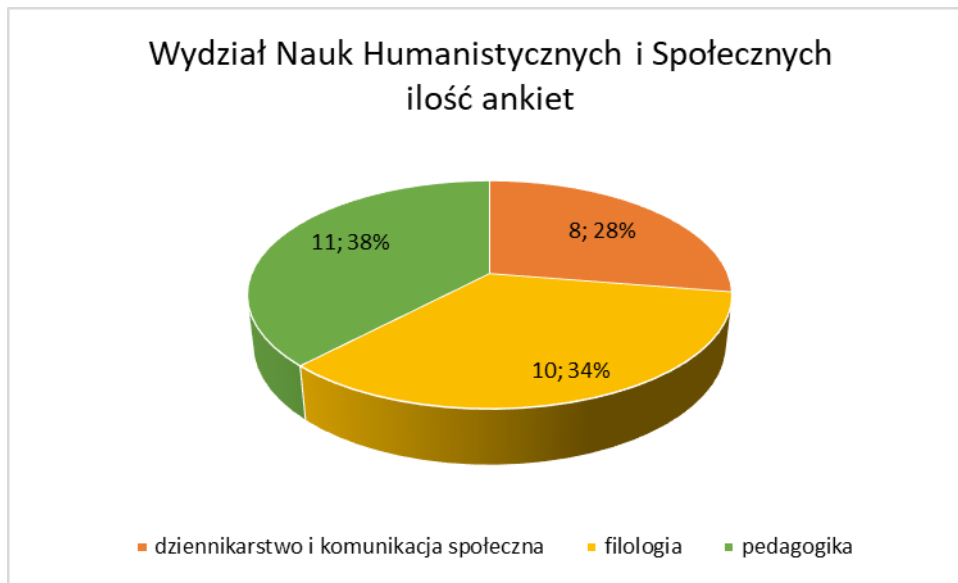
Osoby będące absolwentami, posiadające aktywny adres e-mail w bazie danych KANS otrzymały zaproszenie do badania.

Wydział Nauk Humanistycznych i Społecznych objął kierunki: dziennikarstwo i komunikacja społeczna, filologia angielska oraz pedagogika.

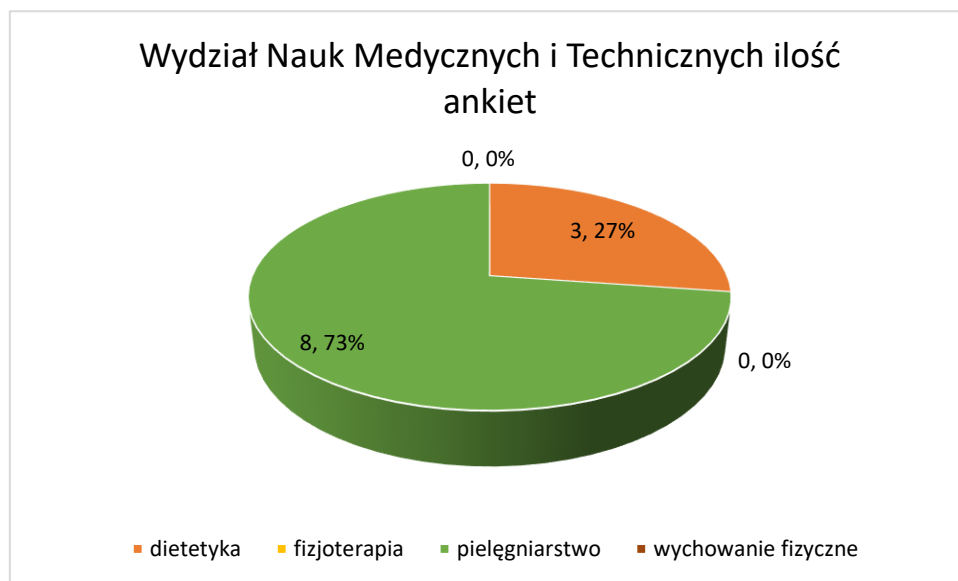
Wydział Nauk Medycznych i Technicznych objął kierunki: wychowanie fizyczne, dietetyka, pielęgniarstwo, fizjoterapia, edukacja techniczno - informatyczna - ETI

Tabela 1. Ilość absolwentów poszczególnych wydziałów, którzy wzięli udział w badaniu

Wydział Nauk Humanistycznych i Społecznych		Wydział Nauk Medycznych i Technicznych	
kierunek	ilość ankiet	kierunek	ilość ankiet
dziennikarstwo i komunikacja społeczna	8	dietetyka	3
filologia	10	fizjoterapia	0
pedagogika	11	pielęgniarstwo	8
		wychowanie fizyczne	0



Wykres 1. Procentowy rozkład spływających ankiet na poszczególnych kierunkach Wydziału Nauk Humanistycznych i Społecznych

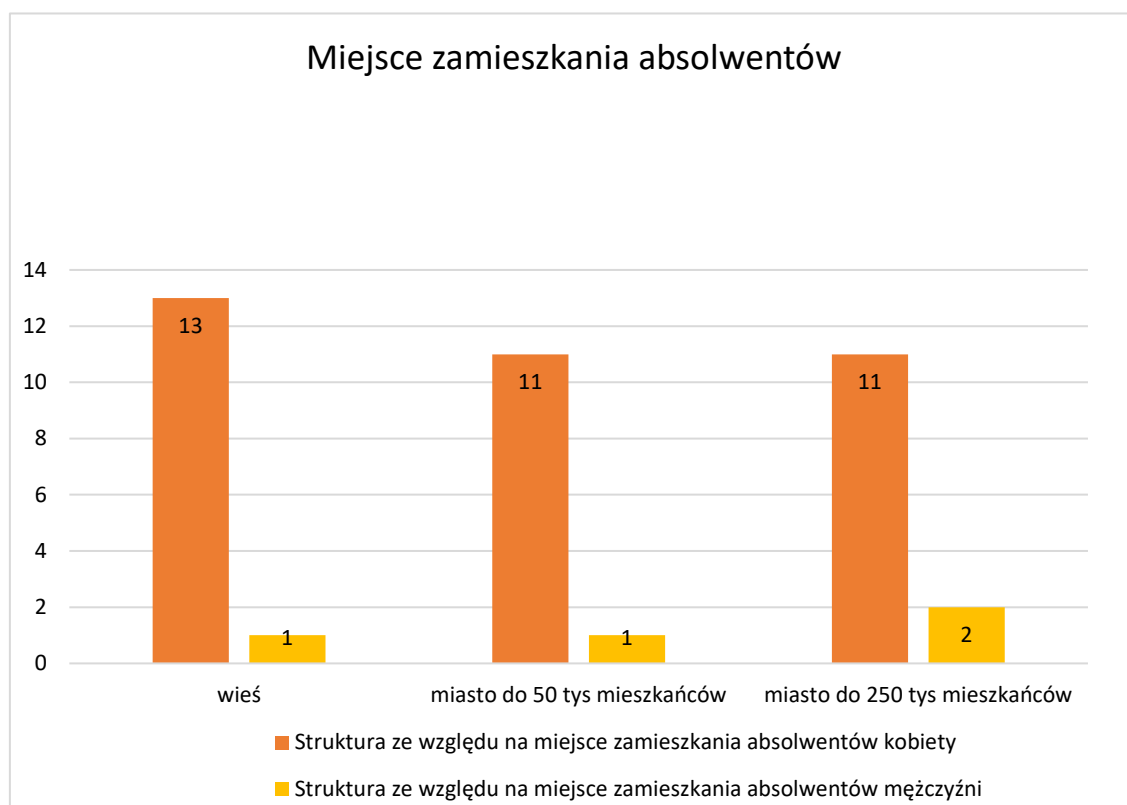


Wykres 2. Procentowy rozkład spływających ankiet na poszczególnych kierunkach Wydziału Nauk Medycznych i Technicznych



Badanie losów zawodowych Absolwentów. Rocznik 2019-2020.

W badaniu wzięło udział 38 absolwentów, a wśród badanych jednostek większość stanowiły kobiety (34 osób tj. 89,5%), a mężczyźni (4 osób tj. 10,5%). W badanej grupie znalazło się 14 osób zamieszkujących na wsi, z których 13 to kobiety (1 mężczyzna), 12 osób zamieszkujących w miastach do 50000 mieszkańców, z których 11 to kobiety (1 mężczyzna) oraz 12 osób zamieszkujących w miastach do 250000 mieszkańców, z których 10 to kobiety (2 mężczyzn).

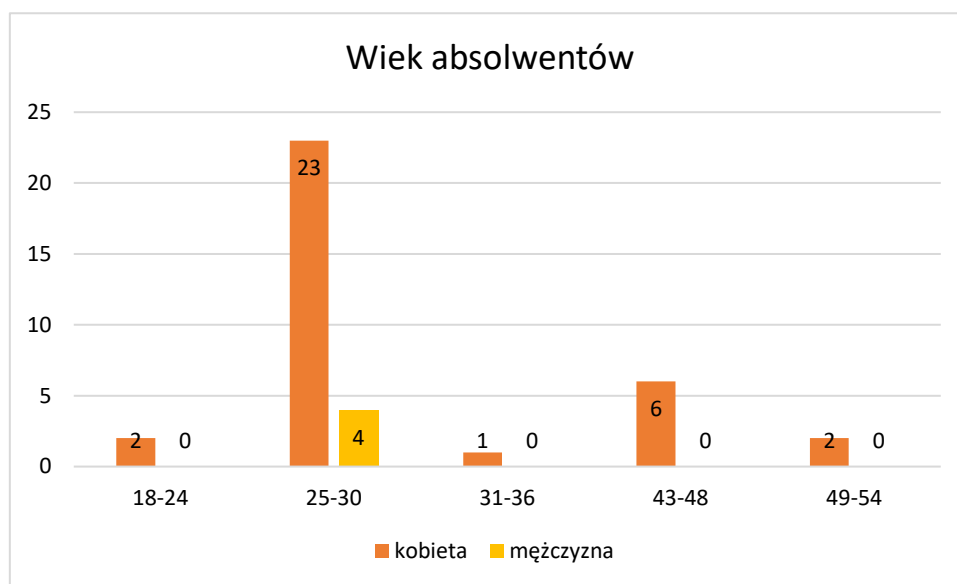


Wykres 3. Struktura miejsca zamieszkania absolwentów KANS rocznik 2019-w 2020



Badanie losów zawodowych Absolwentów. Rocznik 2019-2020.

W kwestionariuszu ankiety zostały zaproponowane respondentom przedziały wiekowe. Największa liczba absolwentów mieściła się w przedziale 25-30 lat - 27 osób, z czego 23 osób to kobiety, a 4 osoby to mężczyźni. Pierwszy przedział wiekowy 18-24 obejmował tylko 2 osoby i były to 2 kobiety. W przedziale 31-36 lat znalazła się tylko jedna absolwentka, w przedziale 37-42 lata nie było absolwentów. W przedziale 43-48 lat było 6 absolwentek, a w przedziale 49-54 lata ankiety wypełniły 2 absolwentki. Ostatni przedział - powyżej 55 lat pozostał bez absolwentów.



Wykres 4. Przedział wieku absolwentów KANS rocznik 2019-2020

Losy zawodowe absolwentów roku akademickiego 2019-200

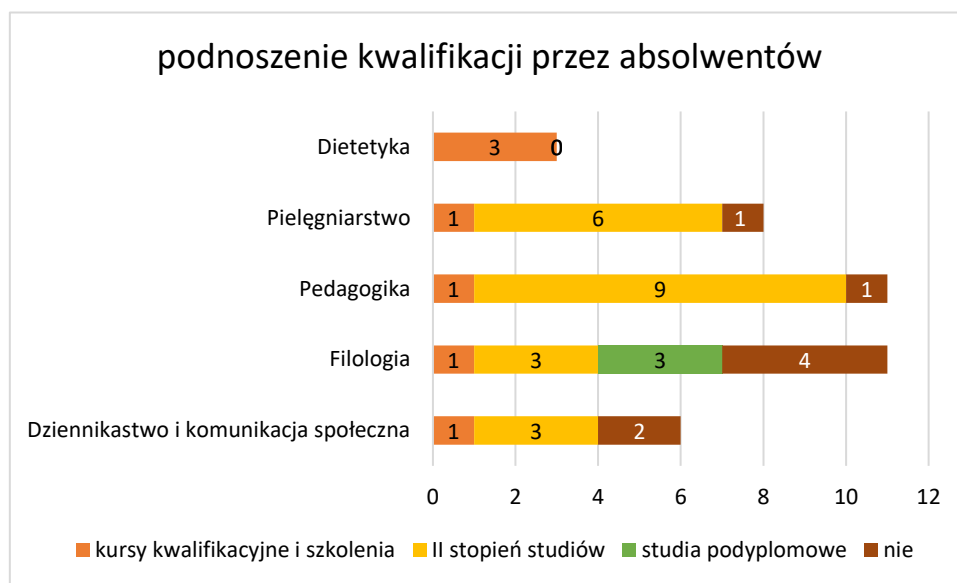
Respondenci zostali poproszeni o określenie czy po ukończeniu studiów podnosili swoje kwalifikacje, a jeżeli tak to w jaki sposób. Absolwenci podnosili swoje kompetencje głównie poprzez wybranie studiów drugiego stopnia (magisterskich) - 21 osób (20 kobiet, 1 mężczyzna), na specjalistycznych kursach i szkoleniach swoje kwalifikacje podniosło 7 osób (6 kobiet, 1 mężczyzna), 3 absolwentki zdecydowały się na studia podyplomowe, po ukończeniu filologii, a 6 osób nie zdecydowało się na dalsze pogłębianie wiedzy (4 kobiety, 2 mężczyzn).

Specjalistyczne kursy i szkolenia odpowiednio podjęło: jeden absolwent i 2 absolwentki dietetyki, jedna absolwentka dziennikarstwa i komunikacji społecznej, jedna absolwentka filologii, jedna absolwentka pedagogiki, 1 absolwentka pielęgniarstwa.



Badanie losów zawodowych Absolwentów. Rocznik 2019-2020.

Studia II stopnia podjęło odpowiednio: 3 absolwentów dziennikarstwa i komunikacji społecznej, 3 absolwentów filologii, 9 absolwentów pedagogiki oraz 6 absolwentów pielęgniarstwa.



Wykres 5. Podnoszenie kwalifikacji przez absolwentów w odniesieniu do kierunków studiów

W dalszej kolejności respondenci zostali poproszeni o wypowiedź, czy podnoszą swoją wiedzę obecnie, bądź mają taki zamiar i jeżeli tak to w jaki sposób. Nie chce poszerzać swojej wiedzy 12 absolwentów (9 kobiet i 3 mężczyzn). Są to absolwenci dziennikarstwa i komunikacji społecznej (4 osoby) i po 2 osoby z dietetyki, filologii, pedagogiki i pielęgniarstwa.

Na specjalistycznych szkoleniach i kursach 12 osób (11 kobiet 1 mężczyzna) chce podnosić swoją wiedzę, są to absolwenci: pedagogiki (4 osoby), pielęgniarstwa (5 osób), jeden absolwent dziennikarstwa i komunikacji społecznej oraz 2 absolwentów filologii.

Na poziomie studiów II stopnia ma zamiar podjąć naukę 7 uczestników badania (7 kobiet), które ukończyły kierunki: pielęgniarstwo (1 osoba), filologia (5 osób) oraz dziennikarstwo i komunikację społeczną (1 osoba).

Akces podjęcia studiów podyplomowych określiły 9 absolwentek: 5 pedagogiki, 2 filologii oraz po jednej dietetyki i pielęgniarstwa, a akces do podjęcia studiów doktoranckich zgłosiły 2 absolwentki filologii angielskiej, obie w przedziale wiekowym 25-30 lat.



Wykres 6. Akces absolwentów do podnoszenia wiedzy

Każdy z uczestników badania mógł wybrać do trzech ewentualnych odpowiedzi. W dalszej kolejności absolwenci zostali poproszeni o określenie kierunku studiów, gdyby wyrazili akces kontynuowania nauki. 24 respondentów nie wyraziło chęci kontynuowania nauki na studiach, natomiast 14 osób chce podjąć studia. Bardzo szeroki był rozstrzał zainteresowań absolwentów. W wyborach pojawiła się 2 razy psychologia, filologia, administracja, kryminalistyka, turystyka, pedagogika, pomoc społeczna, fizjoterapia, a 2 osoby podkreśliły, że są zainteresowane ale nie sprecyzowały kierunku. Kontynuować naukę chcą same Kobiety w różnym przedziale wiekowym i pochodzące z różnych środowisk (5 wieś, 4 miasto do 50000, 5 miasto do 250000).

Spśród badanych respondentów 34 osoby aktualnie pracuje, a tylko 3 osoby nie są zatrudnione, z czego 1 osoba podkreśliła, że nie podejmuje zatrudnienia ze względu na obowiązki rodzinne, a 3 osoby odmówiły podania przyczyny.

Osoby, które znalazły zatrudnienie, najczęściej pracują w oparciu o umowę o pracę (32 osoby), 3 osoby są zatrudnionych na podstawie umowy zlecenia, 2 osoby prowadzą własną działalność gospodarczą.

Absolwenci zostali poproszeni o sprecyzowanie jak długo po ukończeniu studiów szukali pracy. Wyniki badania pokazały, że podczas studiów pracowało 15 respondentów, 14 respondentów szukało krócej pracy niż 3 miesiące. 2 osoby wskazały, że znalazły zatrudnienie w przydziale 3-6 miesięcy, jedna osoba szukała pracy powyżej 6 miesięcy,



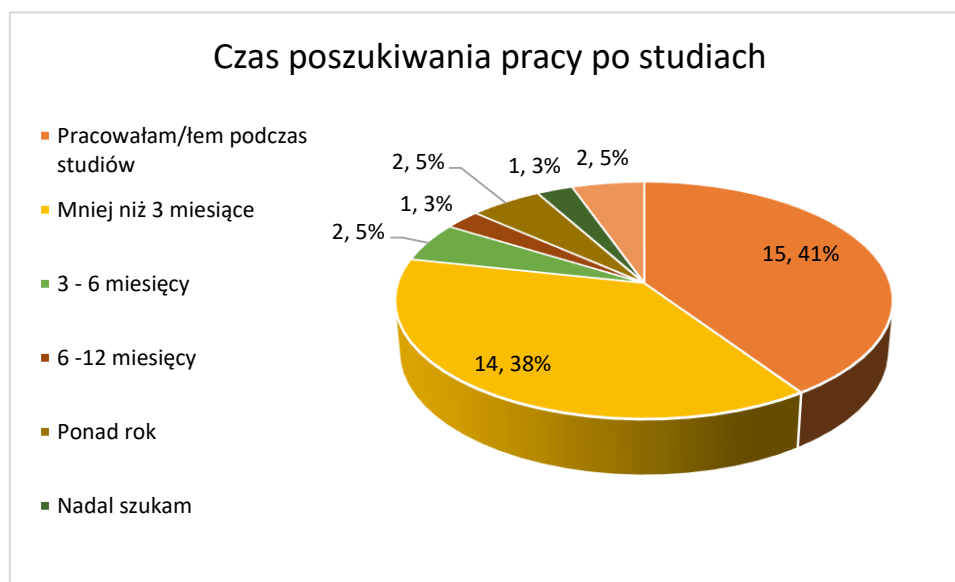
Badanie losów zawodowych Absolwentów. Rocznik 2019-2020.

ale krócej niż rok, 2 osoby szukały pracy ponad rok, a jedna nadal szuka. 2 osoby twierdzą, że to badanie ich nie dotyczy.

Wśród osób, które znalazły zatrudnienie do 6 miesięcy (16 respondentów) przeważały kierunki humanistyczne: filologia (5 osób), pedagogika (5 osób) po 2 osoby dziennikarstwo i komunikacje społeczna, dietetyka oraz pielęgniarstwo. Wśród osób, które pracowały w trakcie studiów również przeważały kierunki humanistyczne tj.: filologia (5 osoby) oraz pedagogika (3 osoby) oraz dziennikarstwo i komunikacja (2 osoby), pielęgniarstwo (4 osoby) oraz dietetyka (1 osoba).

Tabela 2. Analiza czasu poszukiwania pracy po ukończeniu studiów przez absolwentów

	Ilość osób	%
Pracowałam/tem podczas studiów	15	39%
Mniej niż 3 miesiące	14	37%
3 - 6 miesięcy	2	5%
6 -12 miesięcy	1	3%
Ponad rok	2	5%
Nadal szukam	1	3%
Nie dotyczy	2	5%



Wykres 7. Analiza czasu poszukiwania pracy po ukończeniu studiów przez absolwentów

Mniej niż 3 miesiące poszukiwało pracy 30% absolwentów (13 kobiet, 2 mężczyzn), były to te same osoby, które w pytaniu ósmym czy pracuję odpowiedziały twierdząco. Wśród osób, które znalazły pracę do 3 miesięcy przeważał wiek w przedziale 25-30 lat (10 osób) oraz w przedziale *ex aequo* 43-48 lat i 18-24 lata (po 2 osoby).



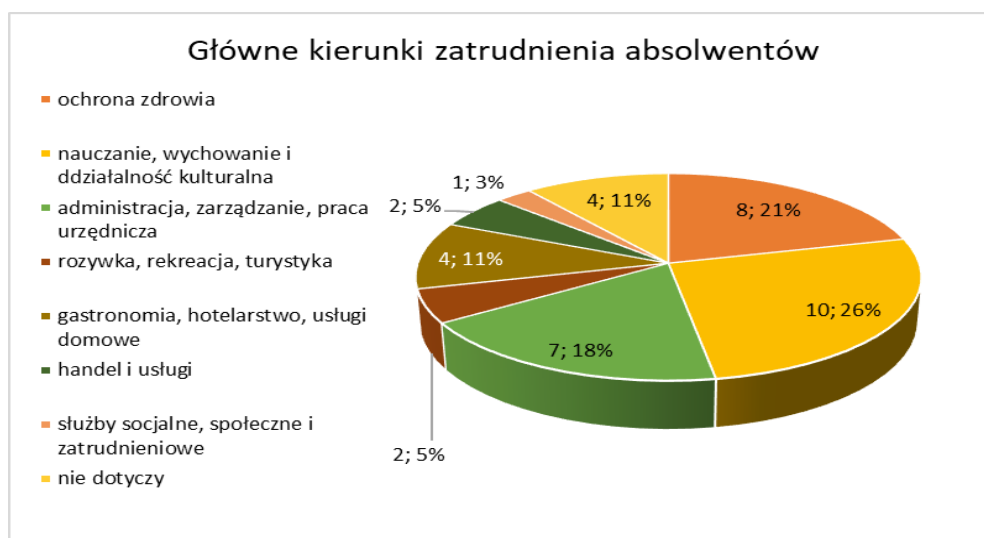
Badanie losów zawodowych Absolwentów. Rocznik 2019-2020.

W dalszej części kwestionariusza absolwenci zostali poproszeni o określenie branży, w której wykonują obecnie pracę. Kwestionariusz dawał możliwość wyboru 16 branży, oraz możliwość zaznaczenia „innej” branży wraz z określeniem jaka to branża, a także występowała odpowiedź „nie dotyczy”. Respondenci zaznaczyli głównie „nauczanie, wychowanie i działalność kulturalna” (10 osób), a w dalszej kolejności „ochronę zdrowia” (8 osób).

Ponadto 5 absolwentów znalazło zatrudnienie w branży „administracja, zarządzanie, praca urzędnicza”, 4 absolwentów w „gastronomia, hotelarstwo, usługi domowe”, 2 absolwentów w „handel i usługi”, 2 absolwentów „rozrywka, rekreacja, turystyka” jedna osoba w „służby socjalne, społeczne i zatrudnienia”. Ponadto respondenci zaznaczyli - 4 osoby „nie dotyczy” (osoby niepracujące), a 2 osoby zaznaczyły „inne” (HR, kontrola jakości w dziele Automotive). Jak widać z powyższego ostatnie 2 osoby można zaliczyć do głównej grupy administracja.

Tabela 3. Branże, w których absolwenci KANS rocznik 2019-2020 znaleźli zatrudnienie

	ilość osób	%
ochrona zdrowia	8	21%
nauczanie, wychowanie i działalność kulturalna	10	26%
administracja, zarządzanie, praca urzędnicza	7	18%
rozrywka, rekreacja, turystyka	2	5%
gastronomia, hotelarstwo, usługi domowe	4	11%
handel i usługi	2	5%
służby socjalne, społeczne i zatrudnieniowe	1	3%
nie dotyczy	4	11%



Wykres 8. Branże, w których absolwenci KANS rocznik 2019-2020 znaleźli zatrudnienie

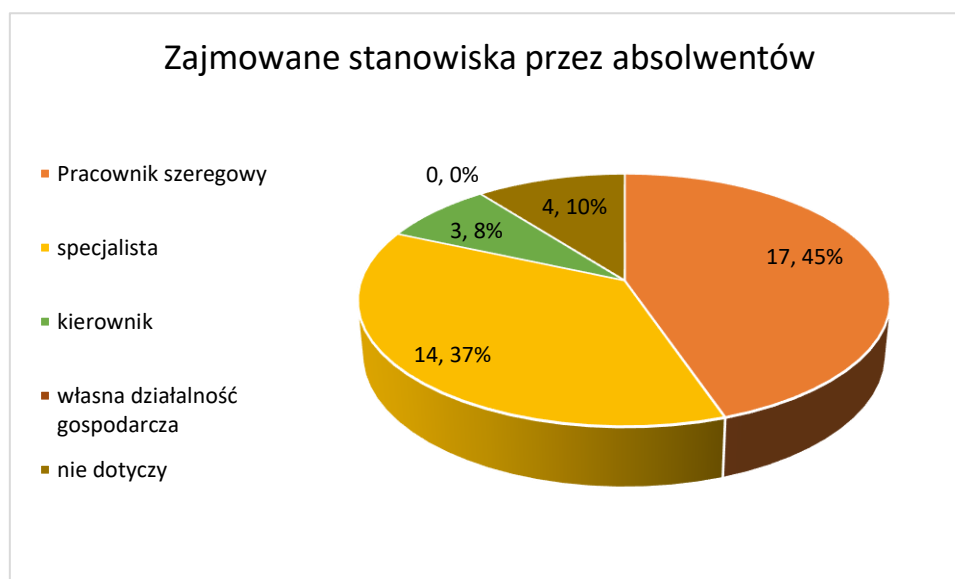


Badanie losów zawodowych Absolwentów. Rocznik 2019-2020.

Absolwenci większości pracują na stanowiskach wykonawczych tj jako pracownicy szeregowi (17 osób), 14 absolwentów zajmuje specjalistyczne stanowiska, 3 osoby kierują zespołami pracowniczymi, 4 osoby deklarują, że pytanie ich nie dotyczy – osoby niepracujące. Jednostki na kierowniczych stanowiskach są związane głównie z branżą „gastronomia, hotelarstwo, usługi domowe” - 2 osoby oraz jedna osoba zatrudniona w ochronie zdrowia. Wśród osób zajmujących stanowiska specjalistyczne nie ma dominującej branży, a respondenci pracują w ochronie zdrowia, nauczaniu, administracji i zarządzaniu, ale również w handlu i usługach oraz HR. Wszyscy specjaliści są zatrudnieni na podstawie umowy o pracę. Wśród pracowników szeregowych również przeważającą formą zatrudnienia jest zatrudnienie oparte o umowę o pracę, tylko w jednym przypadku występuje umowa zlecenia - pracownik zatrudniony w administracji.

Tabela 4. Rozkład zajmowanych stanowisk przez absolwentów KANS rocznik 2019-2020

nazwa	ilość osób	%
Pracownik szeregowy	17	45
specjalista	14	37
kierownik	3	8
własna działalność gospodarcza	0	0
nie dotyczy	4	11



Wykres 9. Rozkład zajmowanych stanowisk przez absolwentów KANS rocznik 2019-2020

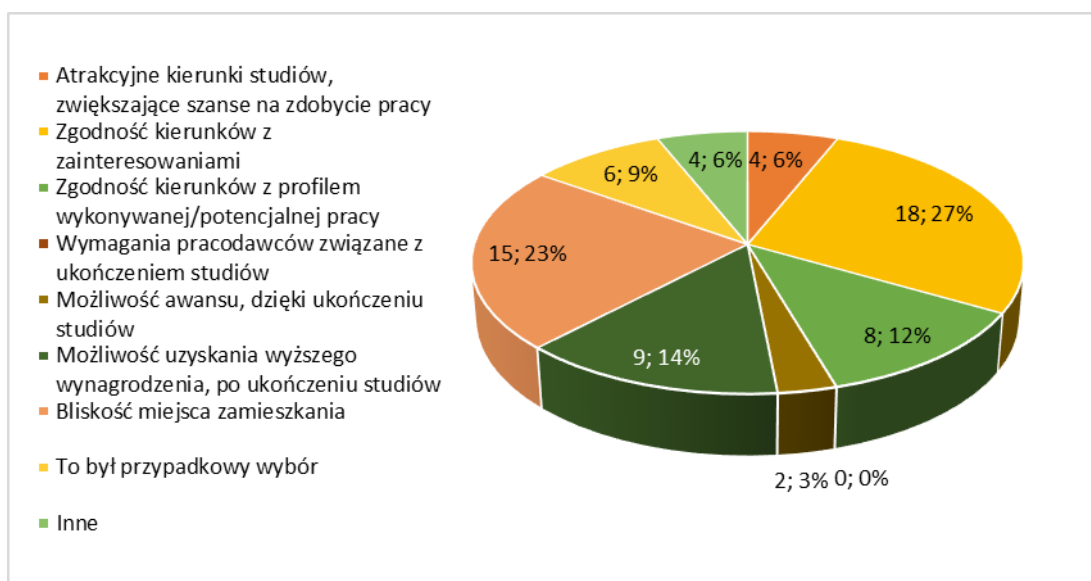


Badanie losów zawodowych Absolwentów. Rocznik 2019-2020.

W dalszej kolejności absolwenci zostali poproszeni o określenie powodów podjęcia studiów w Karkonoskiej Akademii Nauk Stosowanych w Jeleniej Górze. Respondenci mieli możliwość zaznaczenia maksymalnie 3 odpowiedzi. Jako główny powód podjęcie studiów w Jeleniej Górze na Karkonoskiej Akademii Nauk Stosowanych absolwenci podali zgodność kierunków z zainteresowaniami - 18 osób, kolejnym powodem była bliskość miejsca zamieszkania – 15 osób, a w dalszej kolejności zgodność kierunków z profilem wykonywanej lub potencjalnej pracy - 8 osób. Możliwość awansu zaznaczyło 2 absolwentów, a wymagania pracodawców związane z ukończeniem studiów były najmniej istotnymi przesłankami, przyczynami podjęcia studiów w KANS. Ponadto 4 absolwentów podkreśliło atrakcyjność kierunków studiów oferowanych przez uczelnię, a z tym wiąże się większa szansa na zdobycie interesującej pracy. Dla 6 osób studia w Jeleniej Górze były przypadkowym wyborem.

Tabela 5. Określenie powodów podjęcie przez absolwentów studiów w Karkonoskiej Akademii Nauk Stosowanych w Jeleniej Górze

	ilość osób	%
Atrakcyjne kierunki studiów, zwiększające szanse na zdobycie pracy	4	11%
Zgodność kierunków z zainteresowaniami	18	47%
Zgodność kierunków z profilem wykonywanej/potencjalnej pracy	8	21%
Wymagania pracodawców związane z ukończeniem studiów	0	0%
Możliwość awansu, dzięki ukończeniu studiów	2	5%
Możliwość uzyskania wyższego wynagrodzenia, po ukończeniu studiów	9	24%
Bliskość miejsca zamieszkania	15	39%
To był przypadkowy wybór	6	16%
Inne	4	11%

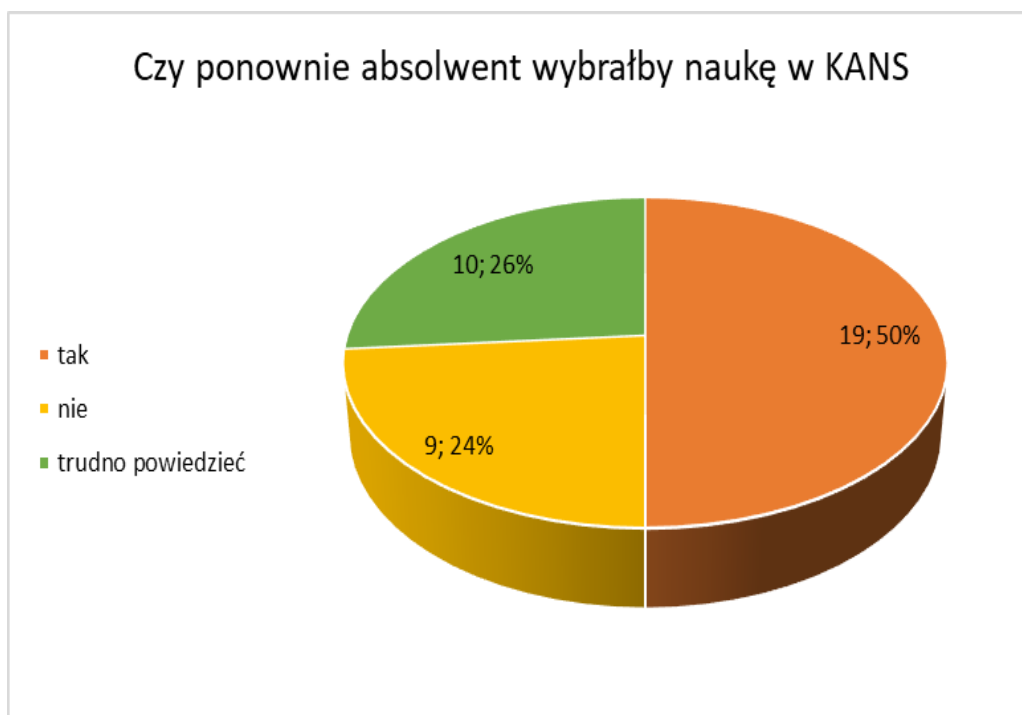


Wykres 10. Określenie powodów podjęcie przez absolwentów studiów w Karkonoskiej Akademii Nauk Stosowanych w Jeleniej Górze

Na pytanie, czy gdyby jeszcze raz mieli rozpocząć studia w Karkonoskiej Akademii Nauk Stosowanych w Jeleniej Górze i mogąc zaznaczyć konkretną odpowiedź: tak, nie, trudno powiedzieć, połowa uczestników badania (19 osób) dało twierdzącą odpowiedź, 9 osób podkreśliło, że nie wybrałyby KANS, a 10 osób nie ma zdania. Nie można znaleźć żadnego wspólnego mianownika wśród osób, które wybrały tak lub nie, czy też trudno powiedzieć. Są to osoby ze wszystkich grup wiekowych, zarówno kobiety jak i mężczyźni, nie ma spójności, jeżeli chodzi o miejsce zamieszkania. Również wiek osób jest bardzo zróżnicowany. W przypadku odpowiedzi „nie” można zauważyć, że większość absolwentów, to osoby które już były zatrudnione w trakcie studia – 6 respondentów.

Tabela 6. Badanie określające, czy absolwent ponownie wybrałby uczelnię

	ilość osób	%
tak	19	50%
nie	9	24%
trudno powiedzieć	10	26%



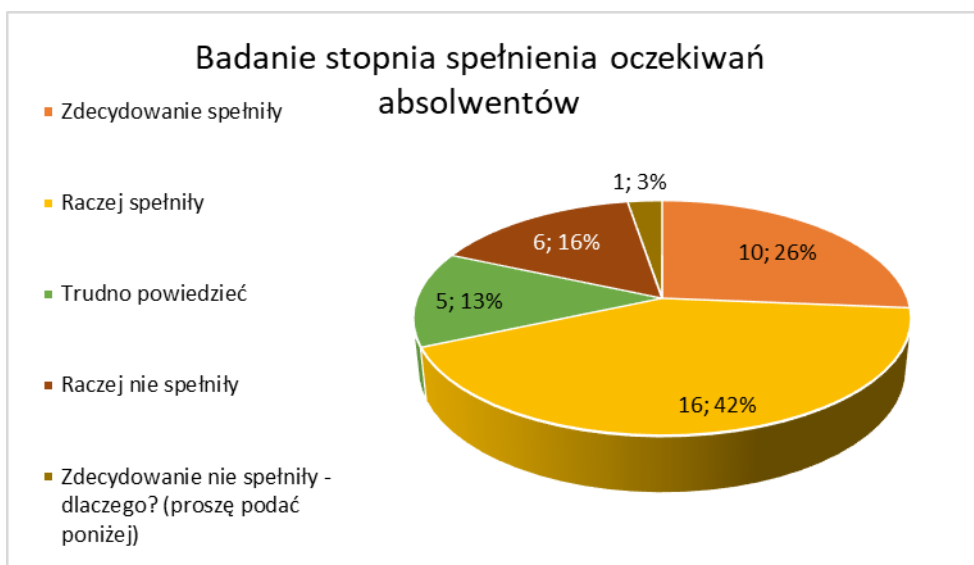
Wykres 11. Badanie określające, czy absolwent ponownie wybrałby uczelnię

Kolejne pytanie było ściśle związane z wcześniejszym, gdyż dotyczyło tematu spełniania oczekiwań studentów. Absolwenci mieli do wyboru 5 odpowiedzi:

- zdecydowanie spełniły - tak odpowiedziało 10 osób, czyli 26% respondentów,
- raczej spełniły - 16 osób, czyli 42% respondentów,
- trudno powiedzieć - 5 osób, czyli 13% respondentów,
- raczej nie spełniły - 6 osób, czyli 16% respondentów,
- zdecydowanie nie spełniły – dlaczego? - 1 osoba, czyli 3% respondentów.



Badanie losów zawodowych Absolwentów. Rocznik 2019-2020.



Wykres 12. Badanie poziomu spełnienia oczekiwań absolwentów KANS rocznik 2019-2020

Absolwenci, których oczekiwania zostały w pełni spełnione lub prawie spełnione reprezentowały wszystkie kierunki studiów poddane analizie. Również wiek respondentów nie miał wpływu na stopień satysfakcji. W tej grupie znaleźli się absolwenci, których miejscem zamieszkania jest wieś (11 osób), ale również reprezentanci miast do 50000 (8 osób) i do 250000 mieszkańców (7 osób). W grupie tej znalazło się także 2 mężczyzn w przedziale wieku 25-30. Tylko 2 osoby z wyżej wymienionej grupy nie znalazły zatrudnienia, jedna ze względu na obowiązki rodzinne, a jako powód przytacza brak odpowiednich ofert.

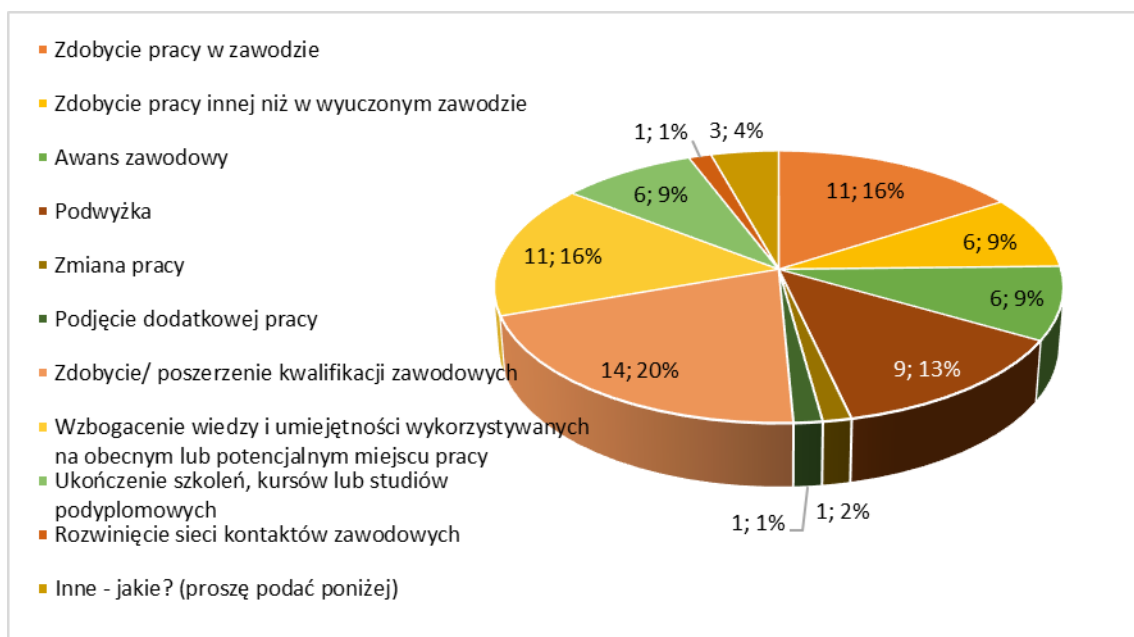
W dalszej kolejności respondenci zostali poproszeni o przedstawienie jakie korzyści zawodowe uzyskali kończąc studia w KANS w Jeleniej Górze. Absolwenci mogli zaznaczyć maksymalnie 5 odpowiedzi, a do wyboru mieli 11 różnych.

Tabela 7. Badanie poziomu korzyści zawodowych absolwentów KANS rocznik 2019-2020

	ilość osób	%
Zdobycie pracy w zawodzie	11	29%
Zdobycie pracy innej niż w wyuczonym zawodzie	6	16%
Awans zawodowy	6	16%
Podwyżka	9	24%
Zmiana pracy	1	3%
Podjęcie dodatkowej pracy	1	3%
Zdobycie/ poszerzenie kwalifikacji zawodowych	14	37%
Wzbogacenie wiedzy i umiejętności wykorzystywanych na obecnym lub potencjalnym miejscu pracy	11	29%
Ukończenie szkoleń, kursów lub studiów podyplomowych	6	16%
Rozwinięcie sieci kontaktów zawodowych	1	3%
Inne - jakie? (proszę podać poniżej)	3	8%



Badanie losów zawodowych Absolwentów. Rocznik 2019-2020.



Wykres 1 . Badanie poziomu korzyści zawodowych absolwentów KANS rocznik 2021-2022

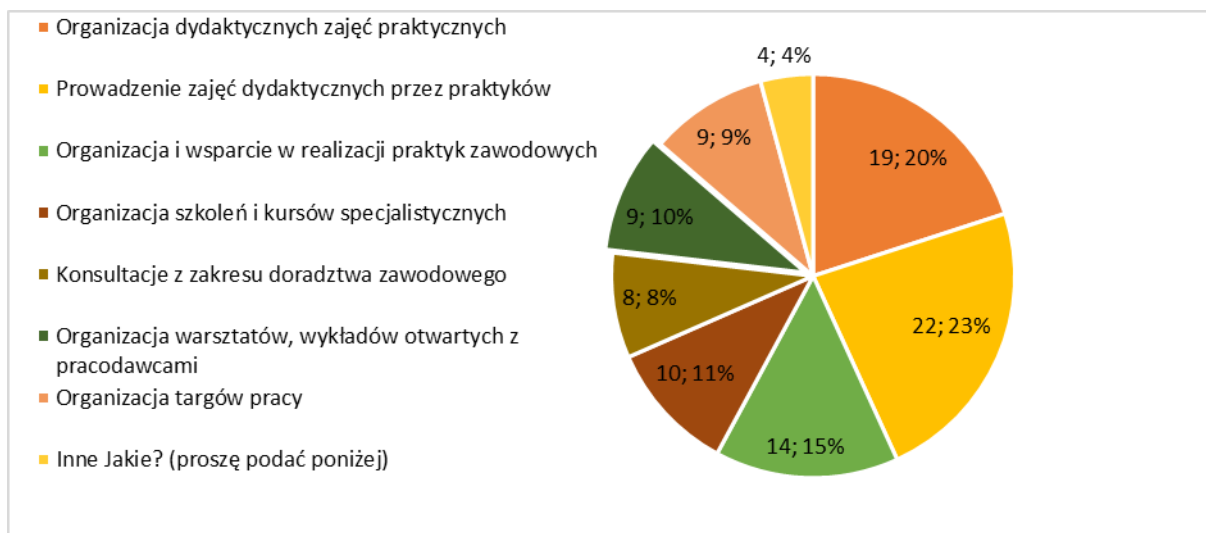
Za największą korzyść z ukończenia studiów absolwenci uznali zdobycie/poszerzenie kwalifikacji zawodowych (14 osoby), w dalszej kolejności zdobycie pracy w zawodzie (11 osób) oraz wzbogacenie wiedzy i umiejętności wykorzystywanych na obecnym lub potencjalnym miejscu pracy (11 osób). Najmniej istotnymi elementami absolwenci *ex aequo* określili zmianę pracy, podjęcie dodatkowej pracy oraz rozwinięcie sieci kontaktów zawodowych. Równocześnie 6 respondentów uznało, że istotną korzyścią jest awans zawodowy, a także ukończenie szkoleń kursów lub studiów podyplomowych, czy też zdobycie innej pracy niż wyuczonym zawodzie. Natomiast dla 9 osób istotne są korzyści materialne w formie podwyżki. W grupie inne - 3 osoby stwierdziły, że nie wyniosły żadnych korzyści. Ogólnie uzyskano 69 odpowiedzi, czyli 38 respondentów udzieliło 1,5 odpowiedzi.

Kolejne pytanie umożliwiło poznanie działań Karkonoskiej Akademii Nauk Stosowanych w Jeleniej Górze w zakresie form pomocowych i przygotowawczych dla studentów i absolwentów przy wejściu na rynek pracy. Respondenci mogli zaznaczyć maksymalnie 5 odpowiedzi z 8 przygotowanych w kwestionariuszu ankiety. Absolwenci szczególnie podkreślili prowadzenie zajęć dydaktycznych przez praktyków, osoby pracujące w danej branży (22 odpowiedzi), a także organizację dydaktycznych zajęć praktycznych (19 odpowiedzi). Na kolejnym miejscu plasowała się organizacja i wsparcie w realizacji praktyk zawodowych (14 odpowiedzi). Na uwagę zasługuje również fakt, absolwenci docenili organizację dodatkowych szkoleń i kursów specjalistycznych (10 odpowiedzi), prowadzenie



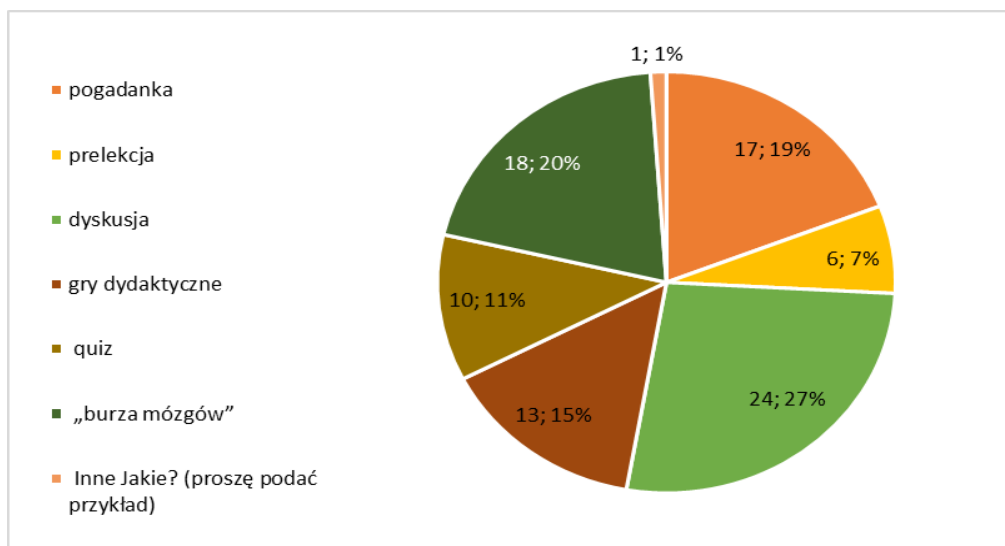
Badanie losów zawodowych Absolwentów. Rocznik 2019-2020.

konsultacji z zakresu doradztwa zawodowego 8 odpowiedzi), organizację warsztatów, wykładów otwartych z pracodawcami (9 odpowiedzi), organizację targów pracy (9 odpowiedzi). Ogólnie uzyskano 95 odpowiedzi, czyli 38 respondentów udzieliło po 2,5 odpowiedzi.



Wykres 14. Badanie określające najbardziej pomocne działania KANS w celu przygotowania studentów i absolwentów do wejścia na rynek pracy.

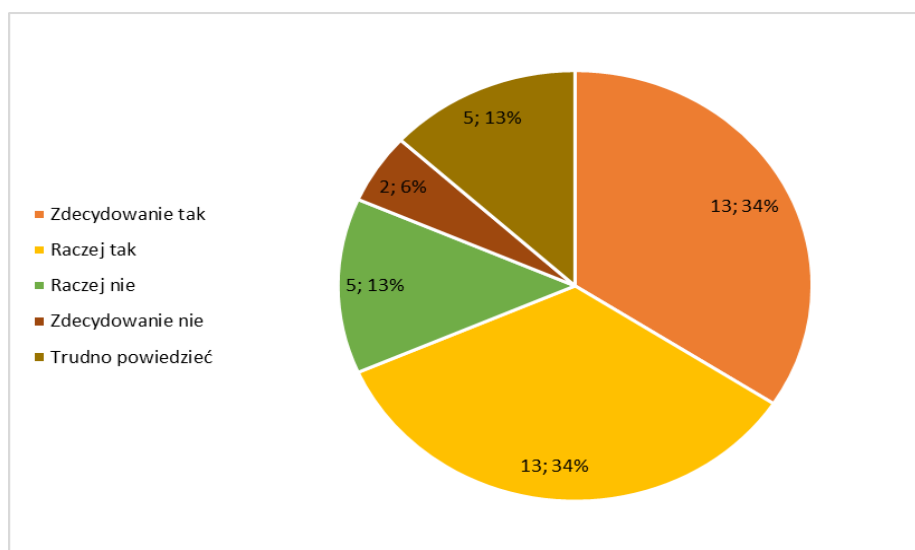
Absolwenci zostali poproszeni o ocenę metod dydaktycznych stosowanych przez nauczycieli akademickich Karkonoskiej Akademii Nauk Stosowanych w Jeleniej Górze. Każdy z respondentów mógł udzielić maksymalnie 3 odpowiedzi z 7 proponowanych w kwestionariuszu ankiety. Absolwenci uznali, że zajęcia prowadzone w formie dyskusji (25 odpowiedzi) najlepiej ułatwiają przyswajanie wiedzy oraz nabywanie nowych umiejętności, w dalszej kolejności wymienili „burzę mózgów” (24 odpowiedzi) i pogadankę (20 odpowiedzi). Udzielono 2 odpowiedzi „inne”, gdzie na szczególną uwagę zasługuje odpowiedź: „najbardziej pomocne były zajęcia online i możliwość przyswojenia wiedzy we własnym tempie”.



Wykres 2 Ocena metod dydaktycznych stosowanych przez wykładowców akademickich KANS w Jeleniej Górze

Na koniec poproszono absolwentów o wyrażenie subiektywnej opinii, czy poleciliby swoim znajomym Karkonoską Akademię Nauk Stosowanych w Jeleniej Górze. Respondenci mieli do wyboru 5 odpowiedzi.

Trzynastu respondentów zadeklarowało, że zdecydowanie poleciliby uczelnię znajomym, 13 określiło, że „raczej” by polecili. Natomiast zdecydowanie nie poleciliby uczelni 2 absolwentów, a raczej nie 4 absolwentów. Nie ma zdania 5 uczestników badania, którzy zaznaczyli odpowiedź „trudno powiedzieć”. 26 uczestników badania, którzy deklarują, że poleciliby lub raczej poleciliby uczelnię swoim znajomym reprezentuje wszystkie kierunki, różne przedziały wiekowe oraz obszary zamieszkania.



Wykres 3 Ocena deklaracji absolwentów, w sprawie polecenia KANS swoim znajomym



Badanie losów zawodowych Absolwentów. Rocznik 2019-2020.

Podsumowując na 38 uczestników badania 26 uczestników tj. 68,4% poleciłoby swoim znajomym studiowanie w Karkonoskiej Akademii Nauk Stosowanych w Jeleniej Górze.