

Raport

**Badanie losów zawodowych Absolwentów
Karkonoskiej Akademii Nauk Stosowanych
w Jeleniej Górze po roku od ukończenia studiów
Rocznik 2021-2022**

Karkonoska Akademia Nauk Stosowanych

17-01-2024

mgr Monika Bogusławska-Krzysiak



KANs



Badanie losów zawodowych Absolwentów. Rocznik 2021-2022.

Wprowadzenie

Podstawowym celem prowadzenia badań losów zawodowych absolwentów jest analiza i spójny okres monitorowania zatrudnienia oraz sytuacji zawodowej jednostek kończących studia w Karkonoskiej Akademii Nauk Stosowanych w Jeleniej Górze. Ponadto badanie określa i ocenia przydatność w pracy zawodowej nabytych kompetencji przez badane jednostki w trakcie studiów. Opinia absolwentów na temat przydatności wiedzy, umiejętności oraz kompetencji zdobytych w trakcie studiów jest niezwykle istotna. Tak pozyskane dane służą w procesie ewaluacji oraz podwyższeniu jakości programu i oferty dydaktycznej KANS.

Etapy przeprowadzania badania i próba badawcza:

- okres realizacji zadania: listopad 2023 – grudzień 2023;
- badane jednostki to absolwenci studiów stacjonarnych, którzy pozyskali absolutorium na wydziałach: Wydział Nauk Humanistycznych i Społecznych i Wydział Nauk Medycznych i Technicznych w roku akademickim 2021-2022;
- całkowita liczba absolwentów badanego rocznika wynosi 165 osób;
- ostateczna liczba jednostek, którym przesłano ankietę wyniosła 158 osób (7 osób posiada nieaktualne maile, brak kontaktu);
- ankietę wypełniło łącznie 47 osób: Wydział Nauk Humanistycznych i Społecznych – 20 osób (z 61 absolwentów) oraz Wydział Nauk Medycznych i Technicznych – 27 osób (z 104 absolwentów). Zwrot ankiet uplasował się na poziomie 28,5% w odniesieniu do liczby absolwentów KANS i odpowiednio do poszczególnych wydziałów: Wydział Nauk Humanistycznych i Społecznych – 32,8% w odniesieniu do liczby absolwentów wydziału oraz Wydział Nauk Medycznych i Technicznych – 26% w odniesieniu do liczby absolwentów wydziału.

Metoda badania

Badaniem objęto absolwentów, którzy ukończyli studia w roku akademickim 2021-2022. Sondaż został przeprowadzony metodą elektroniczną przy użyciu narzędzia Microsoft Forms. Na dostępne w bazie danych KANS adresy mailowe rozesłano absolwentom linki do kwestionariusza ankiety BLA. Badanie było prowadzone w okresie: od 21.11.2023 r. do 21.12.2023 r. Dwa razy, w dniach 28.11.2023 r. i 12.12.2023 został przesłany mail przypominający o prowadzonym badaniu.



Badanie losów zawodowych Absolwentów. Rocznik 2021-2022.

Jednostki badane

Niniejszy raport przedstawia rezultat badań sytuacji zawodowej absolwentów Wydziału Nauk Humanistycznych i Społecznych oraz Wydziału Nauk Medycznych i Technicznych Karkonoskiej Akademii Nauk Stosowanych w Jeleniej Górze - rok po zakończeniu studiów. Zgodnie z wymogiem formalno-prawnym wynikającym z ustawy z dnia 20 lipca 2018 roku Prawo o szkolnictwie wyższym i nauce oraz zarządzeniem numer **88/2023** z dnia 10 listopada 2023 roku, w sprawie wprowadzenia „Szczegółowych zasad i trybu przeprowadzania badań ankietowych w Karkonoskiej Akademii Nauk Stosowanych w Jeleniej Górze” i zarządzeniem numer **89/2023** z dnia 10.11.2023 roku, w sprawie wprowadzenia „Zasad przeprowadzania badań jakości kształcenia w Karkonoskiej Akademii Nauk Stosowanych w Jeleniej Górze” – Załącznik nr 4 – wzór ankiety BLA.

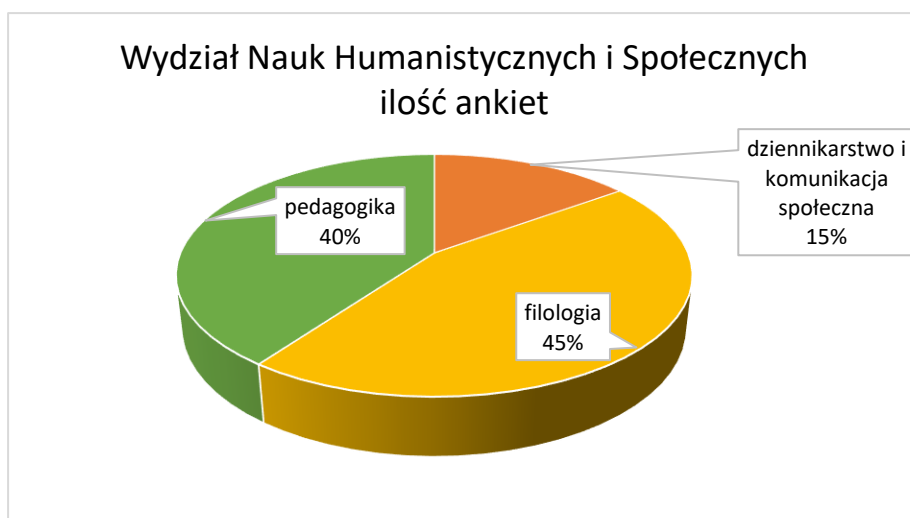
Osoby będące absolwentami, posiadające aktywny adres e-mail w bazie danych KANS otrzymały zaproszenie do badania.

Wydział Nauk Humanistycznych i Społecznych objął kierunki: dziennikarstwo i komunikacja społeczna, filologia angielska oraz pedagogika.

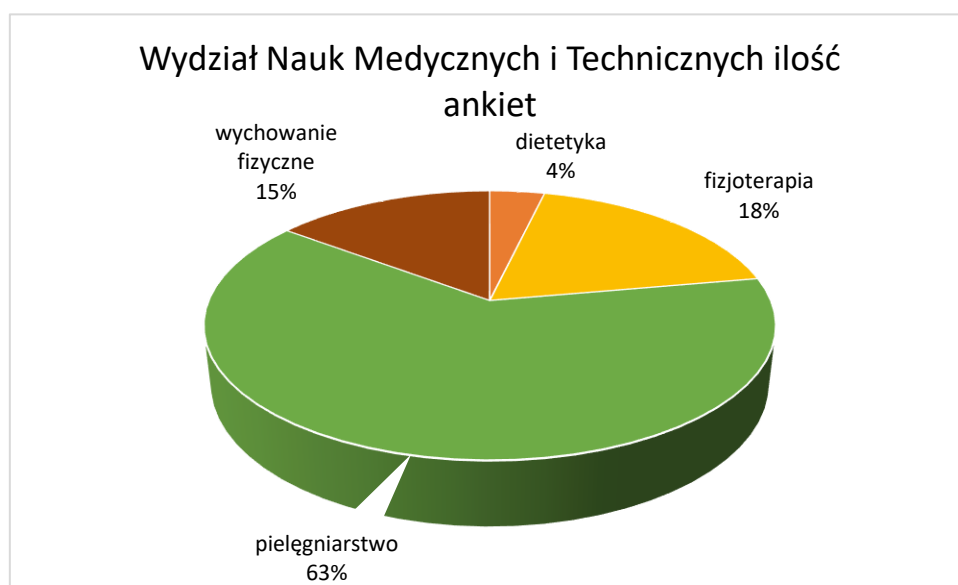
Wydział Nauk Medycznych i Technicznych objął kierunki: wychowanie fizyczne, dietetyka, pielęgniarstwo, fizjoterapia, edukacja techniczno - informatyczna – ETI

Tabela 1 Ilość absolwentów poszczególnych wydziałów, którzy wzięli udział w badaniu

Wydział Nauk Humanistycznych i Społecznych		Wydział Nauk Medycznych i Technicznych	
kierunek	ilość ankiet	kierunek	ilość ankiet
dziennikarstwo i komunikacja społeczna	3	dietetyka	1
filologia	9	fizjoterapia	5
pedagogika	8	pielęgniarstwo	17
		wychowanie fizyczne	4

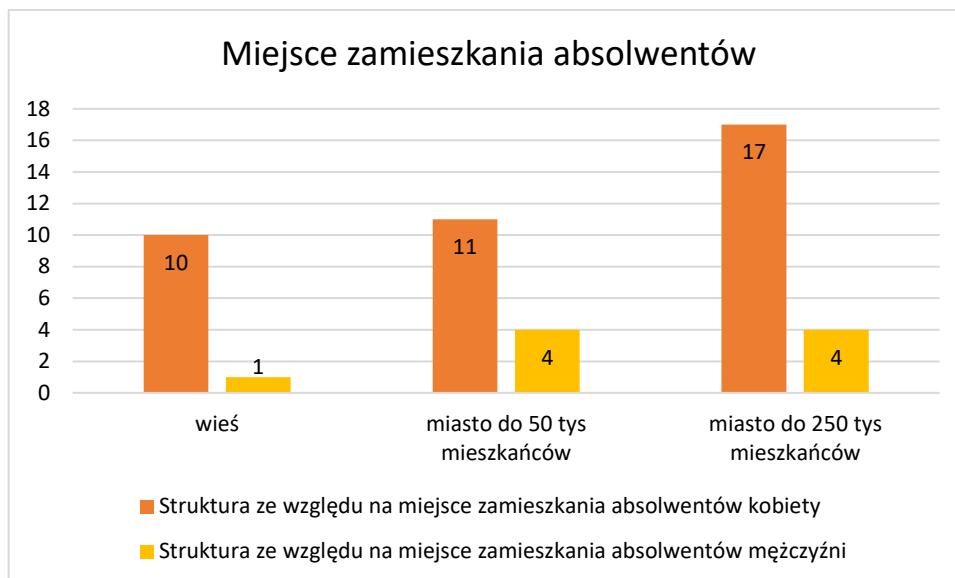


Wykres 1 Procentowy rozkład sphywających ankiet na poszczególnych kierunkach Wydziału Nauk Humanistycznych i Społecznych



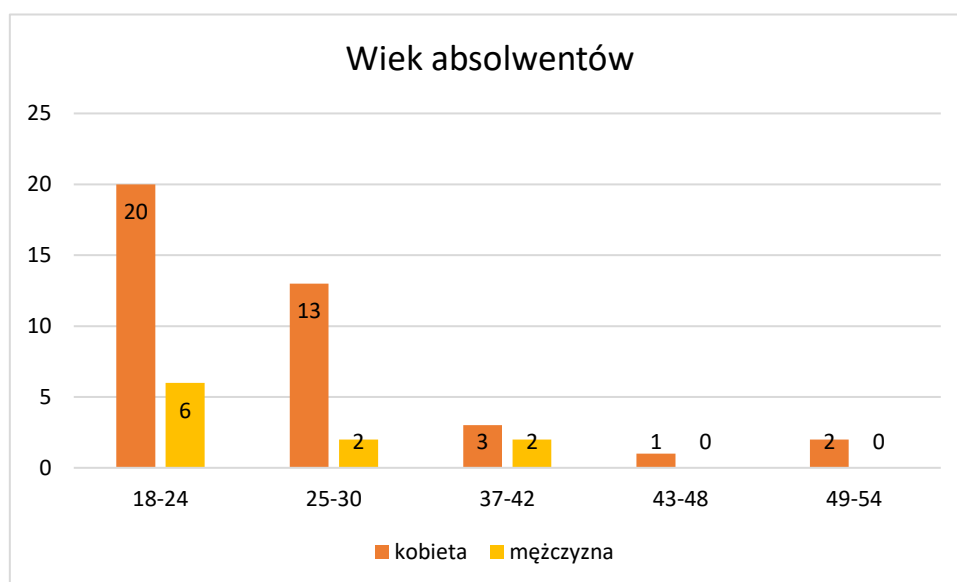
Wykres 2. Procentowy rozkład sphywających ankiet na poszczególnych kierunkach Wydziału Nauk Medycznych i Technicznych

W badaniu wzięło udział 47 absolwentów, a wśród badanych jednostek większość stanowiły kobiety (38 osób tj. 81%), a mężczyźni (9 osób tj. 19%). W badanej grupie znalazło się 11 osób zamieszkujących na wsi, z których 10 to Kobiety (1 mężczyzna), 15 osób zamieszkujących w miastach do 50000 mieszkańców, z których 11 to Kobiety (4 mężczyzn) oraz 21 osób zamieszkujących w miastach do 250000 mieszkańców, z których 17 to Kobiety (4 mężczyzn).



Wykres 3. Struktura miejsca zamieszkania absolwentów

W kwestionariuszu ankiety zostały zaproponowane respondentom przedziały wiekowe. Największa liczba absolwentów mieściła się w przedziale 18-24 lata - 26 osób, z czego 20 osób to Kobiety aż 6 osób mężczyźni. Kolejny przedział wiekowy 25-30 obejmował 15 osób, 13 stanowiły Kobiety, a 2 mężczyźni. W przedziale 31-36 lat nie było absolwentów, w przydziale 37-42 lata było 3 absolwentów: 2 Kobiety i jeden mężczyzna. W przedziale 43-48 lat była jedna absolwentka, a w przydziale 49-54 lata ankiety wypełniły 2 absolwentki. Ostatni przedział - powyżej 55 lat pozostał bez absolwentów.



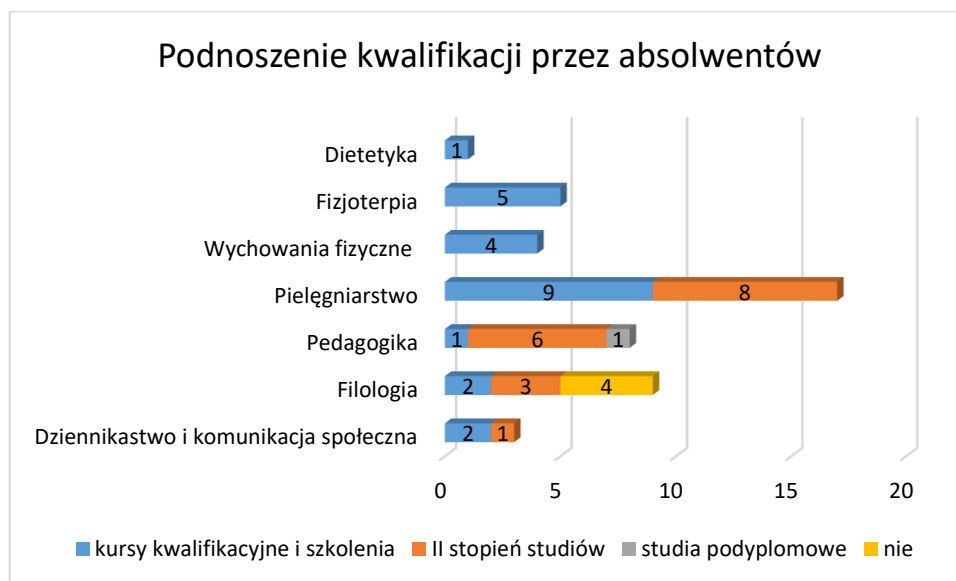
Wykres 4. Charakterystyka absolwentów w odniesieniu do przedziałów wiekowych

Losy zawodowe absolwentów roku akademickiego 2021-2022

Absolwenci zostali poproszeni o określenie po ukończeniu studiów podnosili swoje kwalifikacje, a jeżeli tak to w jaki sposób. Absolwenci podnosili swoje kompetencje głównie poprzez specjalistyczne kursy i szkolenia - 24 osoby (17 kobiet, 7 mężczyzn), 18 osób wybrało studia II stopnia (16 kobiet, 2 mężczyzn), jednak absolwentka zdecydowała się na studia podyplomowe, po ukończeniu pedagogiki, a 4 osoby nie podjęły dalszego pogłębiania wiedzy (4 Kobiety po filologii i w przedziale wiekowym 18-24 lata).

Specjalistyczne kursy i szkolenia odpowiednio podjęło: 5 absolwentów fizjoterapii, jedna absolwentka dietetyki, 2 absolwentów dziennikarstwa i komunikacji społecznej, 2 absolwentów filologii, jeden absolwent pedagogiki, 9 absolwentów pielęgniarstwa oraz 4 absolwentów wychowania fizycznego.

Studia II stopnia podjęło odpowiednio: jeden absolwent dziennikarstwa i komunikacji społecznej, 3 absolwentów filologii, 6 absolwentów pedagogiki oraz 8 absolwentów pielęgniarstwa.



Wykres 5. Podnoszenie kwalifikacji przez absolwentów w odniesieniu do kierunków studiów

W dalszej kolejności respondenci zostali poproszeni o wypowiedź, czy podnoszą swoją wiedzę obecnie, bądź mają taki zamiar i jeżeli tak to w jaki sposób. Nie chce poszerzać swojej wiedzy 6 absolwentów, są to Kobiety z 2 pierwszych przedziałów wiekowych, które kończyły studia na kierunkach: filologia (4 osoby), pielęgniarstwo oraz dziennikarstwo i komunikacja społeczna.



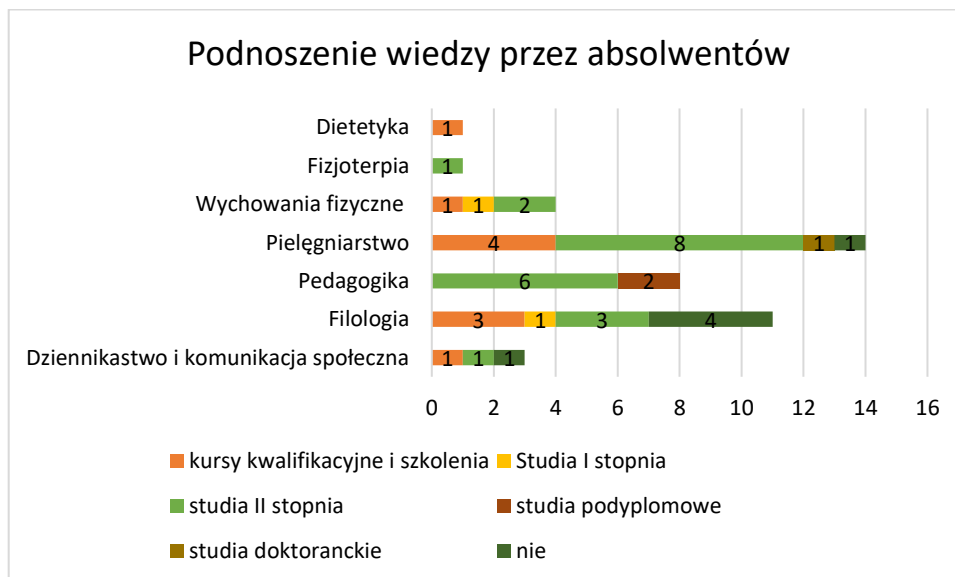
Badanie losów zawodowych Absolwentów. Rocznik 2021-2022.

Na specjalistycznych szkoleniach i kursach 10 osób (7 kobiet 3 mężczyzn) chce podnosić swoją wiedzę, są to absolwenci: fizjoterapii (3 osoby), pielęgniarstwa (4 osoby) dietetyki, dziennikarstwa i komunikacji społecznej oraz wychowania fizycznego.

Studia I stopnia chce rozpocząć 2 absolwentów - 2 Kobiety w przedziale wiekowym 18-24 lata, absolwentki wychowanie fizycznego oraz filologii.

Natomiast studia II stopnia Ma zamiar podjąć 21 uczestników badania (16 kobiet, 5 mężczyzn), którzy ukończyli kierunki: pielęgniarstwo (8 osób), pedagogika (6 osób), filologia (3 osoby), wychowanie fizyczne (2 osoby), oraz dziennikarstwo i komunikację społeczną, fizjoterapię.

Akces podjęcia studiów podyplomowych określiły 2 absolwentki pedagogiki, a chęć podjęcia studiów doktoranckich zgłosiła jedna absolwentka pielęgniarstwa.



Wykres 6. Akces absolwentów do podnoszenia wiedzy

Każdy z uczestników badania mógł wybrać do trzech ewentualnych odpowiedzi.

W dalszej kolejności absolwenci zostali poproszeni o określenie kierunku studiów, gdyby wyrazili akces kontynuowania nauki. 21 respondentów nie wyraziło chęci kontynuowania nauki na studiach, natomiast 26 osób chce podjąć studia, a najczęściej wybieranymi były kierunki medyczne, powiązane z pielęgniarstwem, fizjoterapią, osteopatią, dietetyką, a także szeroko rozumiane kierunki administracyjno-ekonomiczne, a wśród nich wymienione zostały: marketing, bezpieczeństwo wewnętrzne, zarządzanie w ochronie zdrowia, czy też pedagogika.



Badanie losów zawodowych Absolwentów. Rocznik 2021-2022.

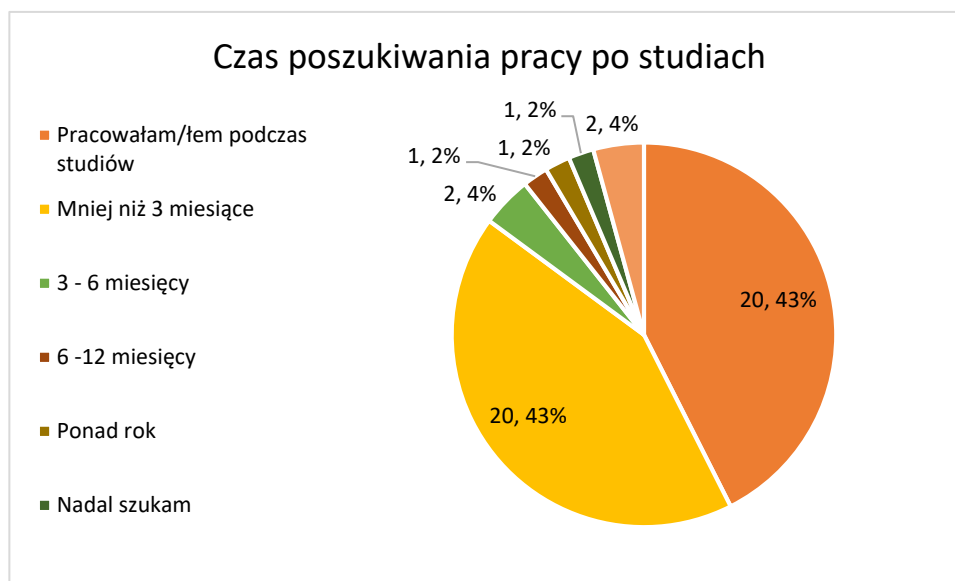
Spośród badanych respondentów 44 osoby aktualnie pracuje, a tylko 3 osoby nie są zatrudnione, z czego 2 osoby kontynuują naukę, a jedna podkreśliła, że na lokalnym rynku pracy jest zbyt mała ilość interesujących ofert pracy (absolwentka filologii).

Osoby, które znalazły zatrudnienie, najczęściej pracują w oparciu o umowę o pracę (34 osoby), 11 osób jest zatrudnionych na podstawie umowy zlecenia, 5 osób prowadzi własną działalność gospodarczą, 2 osoby są na stażu, jedna osoba nie określiła formy podjętego zatrudnienia.

Absolwenci zostali poproszeni o sprecyzowanie jak długo po ukończeniu studiów szukali pracy. Wyniki badania pokazały, że podczas studiów pracowało 20 respondentów, 20 respondentów szukało krócej pracy niż 3 miesiące. 2 osoby wskazały, że badanie to ich nie dotyczy, jedna osoba szukała pracy powyżej 6 miesięcy, ale mniej niż rok, 1 osoba szukała ponad rok pracy, a jedna osoba nadal szuka. Wśród osób, które znalazły zatrudnienie 6 miesięcy przeważały kierunki medyczne: pielęgniarstwo (9 osób), fizjoterapia (2 osoby), wychowanie fizyczne (2 osoby) oraz jedna osoba, która ukończyła kierunek dietetyka. Wśród osób, które pracowały w trakcie studiów również przeważały kierunki medyczne tj.: pielęgniarstwo (8 osób), wychowanie fizyczne (2 osoby), fizjoterapia (jedna osoba) ale także filologia (4 osoby) oraz pedagogika (3 osoby) oraz dziennikarstwo i komunikacja (2 osoby).

Tabela 2. Analiza czasu poszukiwania pracy po ukończeniu studiów przez absolwentów

	Ilość osób	%
Pracowałam/łem podczas studiów	20	43%
Mniej niż 3 miesiące	20	43%
3 - 6 miesięcy	2	4%
6 -12 miesięcy	1	2%
Ponad rok	1	2%
Nadal szukam	1	2%
Nie dotyczy	2	4%



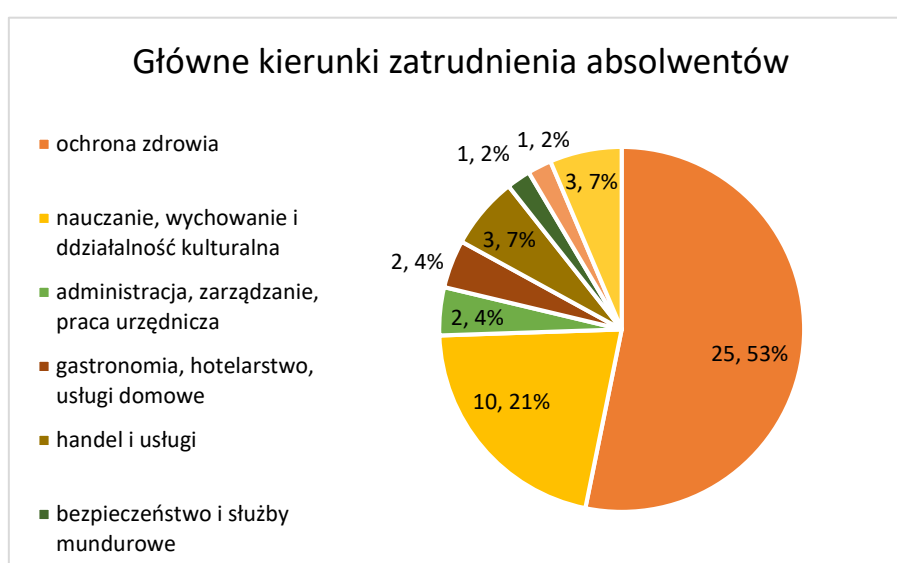
Wykres 7. Analiza czasu poszukiwania pracy po ukończeniu studiów przez absolwentów

Mniej niż 3 miesiące poszukiwało pracy 43% absolwentów (15 kobiet, 5 mężczyzn), były to te same osoby, które w pytaniu ósmym czy pracuję odpowiedziały twierdząco. Wśród osób, które znalazły pracę do 3 miesięcy przeważał wiek w przedziale 18-24 lata (12 osób) oraz w przedziale 25-30 lat (6 osób).

W dalszej części kwestionariusza absolwenci zostali poproszeni o określenie branży, w której wykonują obecnie pracę. Kwestionariusz dawał możliwość wyboru 16 branż, możliwość zaznaczenia innej branży. Wraz z określeniem jaka to branża, a także występowała odpowiedź „nie dotyczy”. Respondenci zaznaczyli głównie „ochronę zdrowia” (21 osób), w dalszej kolejności „nauczanie, wychowanie i działalność kulturalna” (10 osób). Ponadto 2 absolwentów znalazło zatrudnienie w branży „administracja, zarządzanie, praca urzędnicza”, 2 absolwentów w „gastronomia, hotelarstwo, usługi domowe”, 3 absolwentów w „handel i usługi”, po jednej osobie w „bezpieczeństwo i służby mundurowe” oraz „transport i łączność”, 3 osób „nie dotyczy” (jedna osoba nie pracuje, 2 kontynuują naukę), a 4 osoby zaznaczyły „inne” (farmaceutyczna, logopedia, pielęgniarka koordynująca oraz fizjoterapia). Jak widać z powyższego ostatnie 4 osoby można zaliczyć do głównej grupy „ochrona zdrowia”.

Tabela 3. Branże, w których absolwenci KANS rocznik 2021-2022 znaleźli zatrudnienie

	ilość osób	%
ochrona zdrowia	25	53%
nauczanie, wychowanie i działalność kulturalna	10	21%
administracja, zarządzanie, praca urzędnicza	2	4%
gastronomia, hotelarstwo, usługi domowe	2	4%
handel i usługi	3	6%
bezpieczeństwo i służby mundurowe	1	2%
transport i łączność	1	2%
nie dotyczy	3	6%

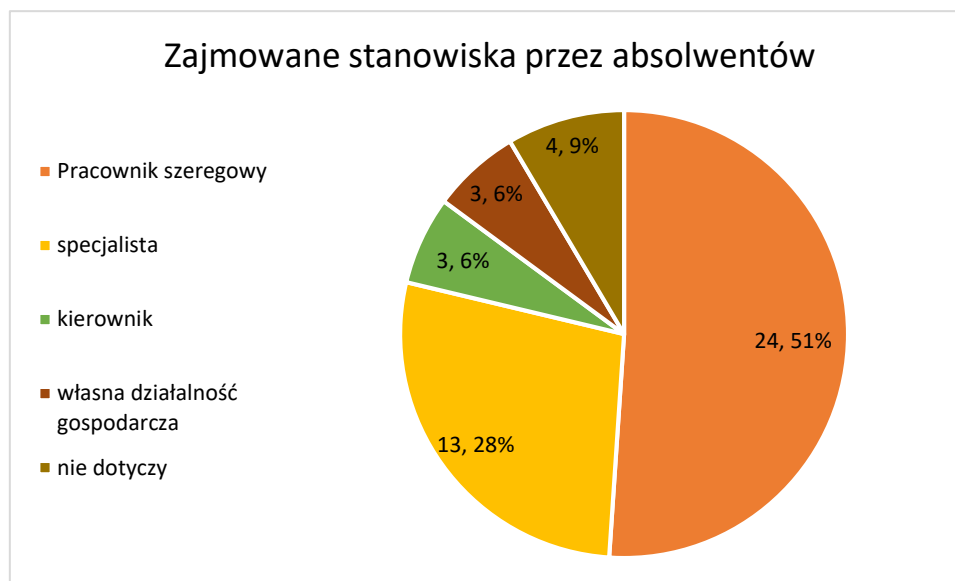


Wykres 8. Branże, w których absolwenci KANS rocznik 2021-2022 znaleźli zatrudnienie

Absolwenci większości pracują na stanowiskach wykonawczych tj jako pracownicy szeregowi (24 osób), 13 absolwentów zajmuje specjalistyczne stanowiska, 3 osoby kierują zespołami pracowniczymi, a 3 osoby założyły własną działalność gospodarczą. Cztery osoby deklarują, że pytanie ich nie dotyczy, 2 kontynuują nadal naukę, jedna szuka pracy, jedna osoba pracuje bez umowy. Jednostki na kierowniczych stanowiskach są związane głównie z branżą „gastronomia, hotelarstwo, usługi domowe” - 2 osoby oraz jedna pielęgniarka koordynująca. Wśród osób prowadzących własną działalność gospodarczą 2 są związane z nauczaniem, a jedna z fizjoterapią. Wśród osób zajmujących stanowiska specjalistyczne dominuje branża ochrony zdrowia (8 osób).

Tabela 4. Rozkład zajmowanych stanowisk przez absolwentów KANS rocznik2021-2022

nazwa	ilość osób	%
Pracownik szeregowy	24	51
specjalista	13	28
kierownik	3	6
własna działalność gospodarcza	3	6
nie dotyczy	4	9

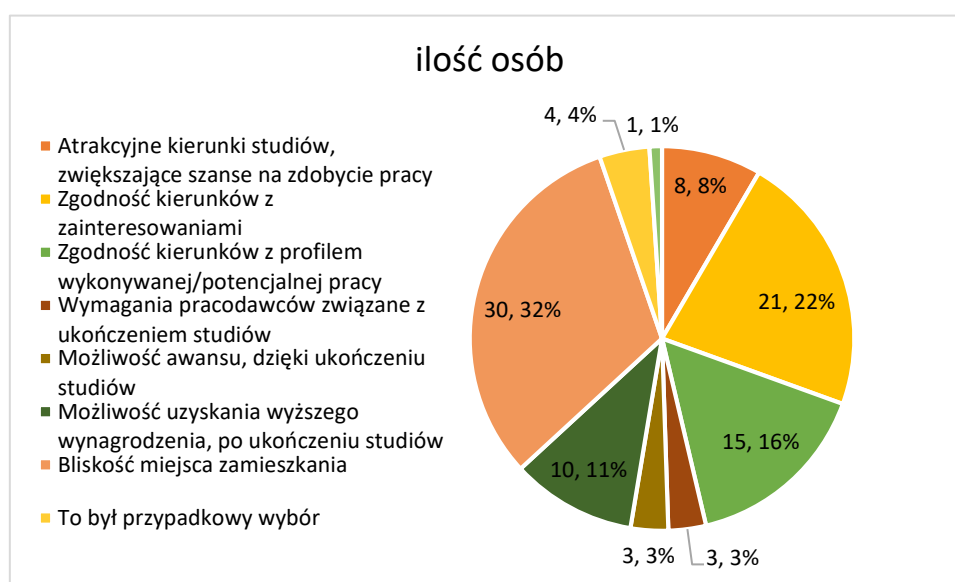


Wykres 9. Rozkład zajmowanych stanowisk przez absolwentów KANS rocznik2021-2022

W dalszej kolejności absolwenci zostali poproszeni o określenie powodów podjęcia studiów w Karkonoskiej Akademii Nauk Stosowanych w Jeleniej Górze. Respondenci mieli możliwość zaznaczenia maksymalnie 3 odpowiedzi. Jako główny powód podjęcie studiów w Jeleniej Górze na Karkonoskiej Akademii Nauk Stosowanych absolwenci podali bliskość miejsca zamieszkania – 30 osób, kolejnym powodem była zgodność kierunków z zainteresowaniami - 21 osób, a w dalszej kolejności zgodność kierunków z profilem wykonywanej lub potencjalnej pracy - 15 osób. Możliwość awansu i wymagania pracodawców związane z ukończeniem studiów były najmniej istotnymi przesłankami, przyczynami podjęcia studiów w KANS. Ponadto 8 absolwentów podkreśliło atrakcyjność kierunków studiów oferowanych przez uczelnię, a z czym wiąże się większa szansa na zdobycie interesującej i pracy. Dla 4 osób studia w Jeleniej Górze były przypadkowym wyborem.

Tabela 5. Określenie powodów podjęcie przez absolwentów studiów w Karkonoskiej Akademii Nauk Stosowanych w Jeleniej Górze

	ilość osób	%
Atrakcyjne kierunki studiów, zwiększające szanse na zdobycie pracy	8	17%
Zgodność kierunków z zainteresowaniami	21	45%
Zgodność kierunków z profilem wykonywanej/potencjalnej pracy	15	32%
Wymagania pracodawców związane z ukończeniem studiów	3	6%
Możliwość awansu, dzięki ukończeniu studiów	3	6%
Możliwość uzyskania wyższego wynagrodzenia, po ukończeniu studiów	10	21%
Bliskość miejsca zamieszkania	30	64%
To był przypadkowy wybór	4	9%
Inne	1	2%

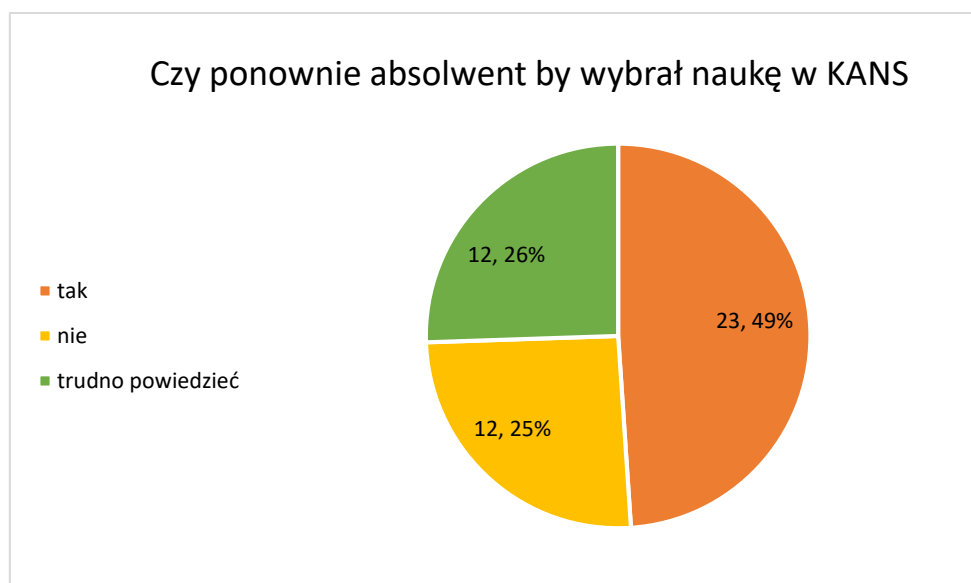


Wykres 10. Określenie powodów podjęcie przez absolwentów studiów w Karkonoskiej Akademii Nauk Stosowanych w Jeleniej Górze

Na pytanie, czy gdyby jeszcze raz mieli rozpocząć studia w Karkonoskiej Akademii Nauk Stosowanych w Jeleniej Górze i mogąc zaznaczyć konkretną odpowiedź: tak, nie, trudno powiedzieć, połowa uczestników badania (23 osoby) dały twierdzącą odpowiedź, 12 osób podkreśliło, że nie wybrałyby KANS, a 12 osób nie ma zdania. Nie można znaleźć żadnego wspólnego mianownika wśród osób, które wybrały tak lub nie, czy też trudno powiedzieć. Są to osoby ze wszystkich grup wiekowych, zarówno kobiety jak i mężczyźni, nie ma spójności, jeżeli chodzi o miejsce zamieszkania. Również wiek osób jest bardzo zróżnicowany. W przypadku odpowiedzi „nie” można zauważyć, że większość absolwentów, to osoby kierunków medycznych.

Tabela 6. Badanie określające, czy absolwent ponownie wybrałby uczelnię

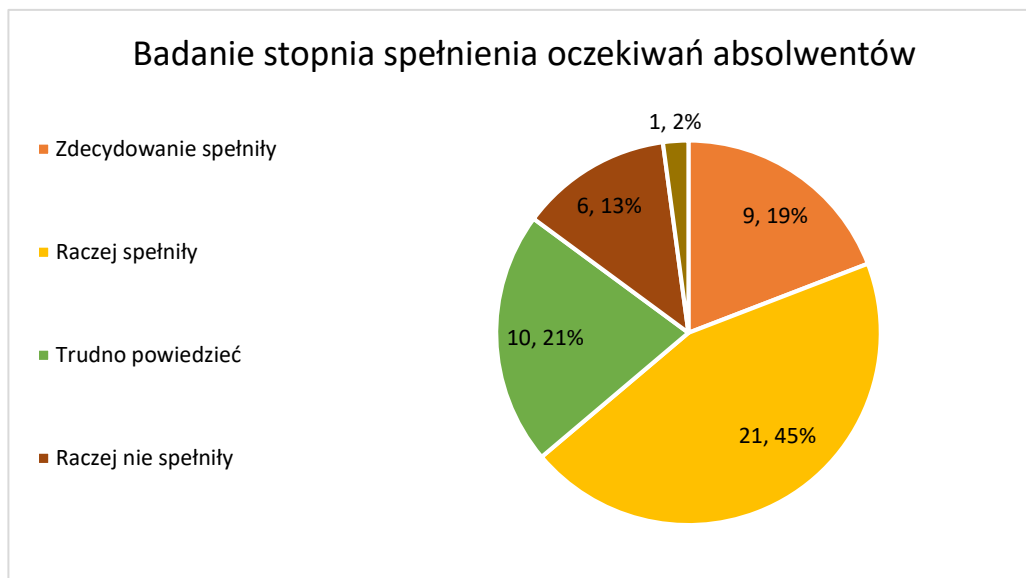
	ilość osób	%
tak	23	49%
nie	12	26%
trudno powiedzieć	12	26%



Wykres 11. Badanie określające, czy absolwent ponownie wybrałby uczelnię

Kolejne pytanie było ściśle związane z wcześniejszym, gdyż dotyczyło tematu spełniania oczekiwań studentów. Absolwenci mieli do wyboru 5 odpowiedzi:

- zdecydowanie spełniły - tak odpowiedziało 9 osób, czyli 19% respondentów,
- raczej spełniły - 21 osób, czyli 45% respondentów,
- trudno powiedzieć - 10 osób, czyli 21% respondentów,
- raczej nie spełniły - 6 osób, czyli 13% respondentów,
- zdecydowanie nie spełniły – dlaczego? - 1 osoba, czyli 2% respondentów.



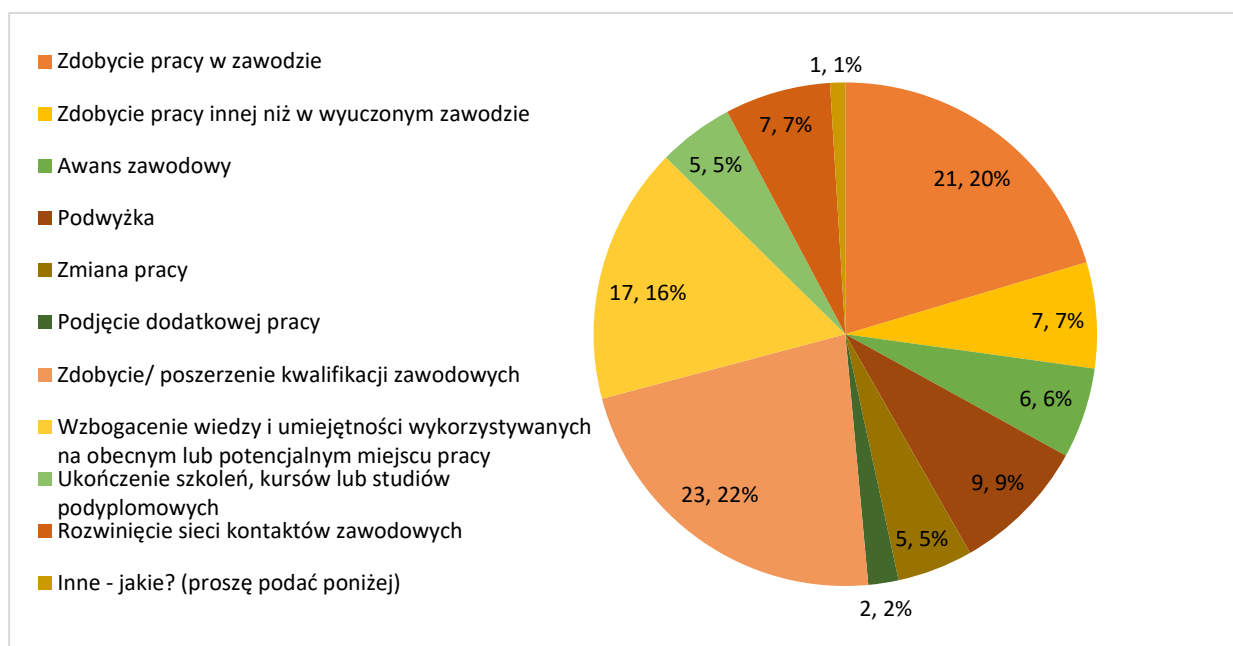
Wykres 12. Badanie poziomu spełnienia oczekiwań absolwentów KANS rocznik 2021-2022

Badane jednostki, których oczekiwania zostały w pełni spełnione lub prawie spełnione reprezentowały wszystkie kierunki studiów poddane analizie. Również wiek respondentów nie miał wpływu na stopień satysfakcji. W tej grupie znalazły się wszystkie osoby, których miejscem zamieszkania jest wieś, ale również reprezentanci do 50000 (8 osób) i do 250000 mieszkańców (12 osób). W grupie tej znalazło się także 6 mężczyzn w przedziale wieku 18-24.

Dalszej kolejności respondenci zostali poproszeni o przedstawienie jakie korzyści zawodowe uzyskali kończąc studia w KANS w Jeleniej Górze. Absolwenci mogli zaznaczyć maksymalnie 5 odpowiedzi, a do wyboru mieli 11 różnych.

Tabela 7. Badanie poziomu korzyści zawodowych absolwentów KANS rocznik 2021-2022

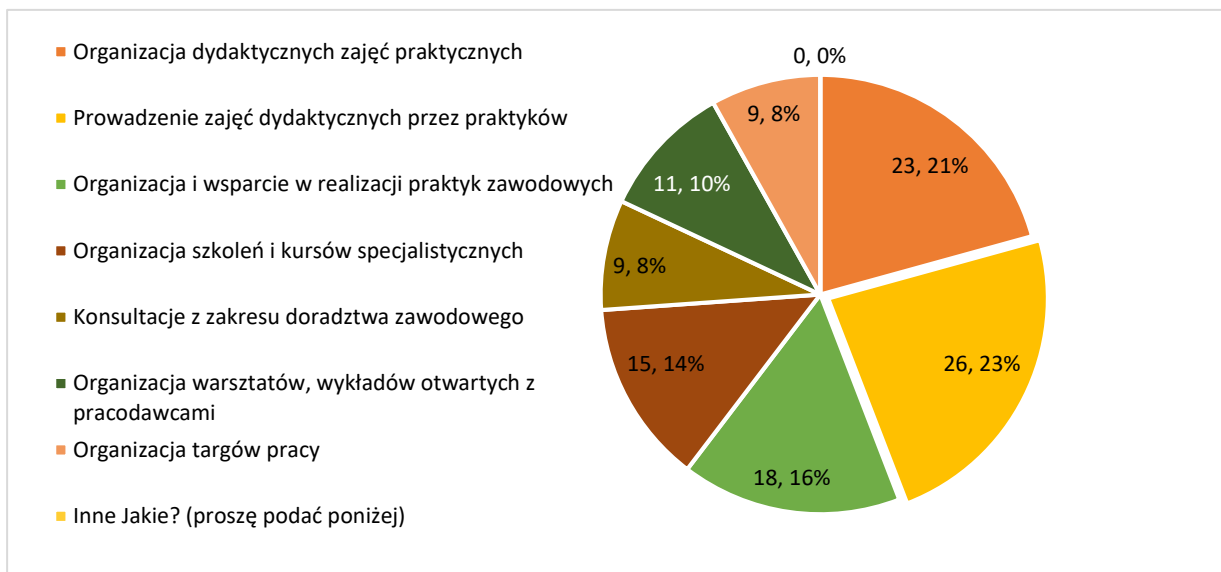
	ilość osób	%
Zdobycie pracy w zawodzie	21	45%
Zdobycie pracy innej niż w wyuczonym zawodzie	7	15%
Awans zawodowy	6	13%
Podwyżka	9	19%
Zmiana pracy	5	11%
Podjęcie dodatkowej pracy	2	4%
Zdobycie/ poszerzenie kwalifikacji zawodowych	23	49%
Wzbogacenie wiedzy i umiejętności wykorzystywanych na obecnym lub potencjalnym miejscu pracy	17	36%
Ukończenie szkoleń, kursów lub studiów podyplomowych	5	11%
Rozwinięcie sieci kontaktów zawodowych	7	15%
Inne - jakie? (proszę podać poniżej)	1	2%



Wykres 13 . Badanie poziomu korzyści zawodowych absolwentów KANS rocznik 2021-2022

Za największą korzyść z ukończenia studiów absolwenci uznali zdobyćie/poszerzenie kwalifikacji zawodowych (23 osoby), w dalszej kolejności odzyskanie pracy w zawodzie (21 osób) oraz wzbogacenie wiedzy i umiejętności wykorzystywanych na obecnym lub potencjalnym miejscu pracy (17 osób). Najmniej istotną korzyścią okazało się podjęćie dodatkowej pracy (2 osoby), a także *ex aequo* zmiana pracy oraz możliwość ukończenia szkoleń lub kursów czy też studiów podyplomowych (po 5 osób). Ogólnie uzyskano 103 odpowiedzi, czyli 47 respondentów udzieliło 2,2 odpowiedzi.

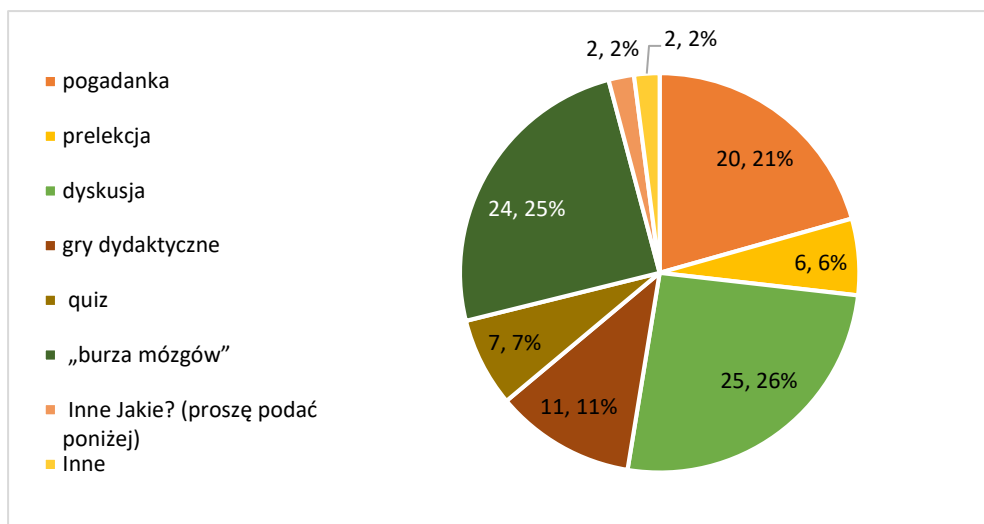
Kolejne pytanie umożliwiło poznanie działań Karkonoskiej Akademii Nauk Stosowanych w Jeleniej Górze w zakresie form pomocowych i przygotowawczych dla studentów i absolwentów przy wejściu na rynek pracy. Respondenci mogli zaznaczyć maksymalnie 5 odpowiedzi z 8 przygotowanych w kwestionariuszu ankiety. Absolwenci szczególnie podkreślili prowadzenie zajęć dydaktycznych przez praktyków, osoby pracujące w danej branży (26 odpowiedzi), a także organizację dydaktycznych zajęć praktycznych (23 odpowiedzi). Na kolejnym miejscu plasowała się organizacja i wsparcie w realizacji praktyk zawodowych (18 odpowiedzi). Na uwagę zasługuje również fakt, absolwenci docenili organizację dodatkowych szkoleń i kursów specjalistycznych (15 odpowiedzi), prowadzenie konsultacji z zakresu doradztwa zawodowego (9 odpowiedzi), organizację warsztatów, wykładów otwartych z pracodawcami (11 odpowiedzi), organizację targów pracy (9 odpowiedzi).



Wykres 14. Badanie określające najbardziej pomocne działania KANS w celu przygotowania studentów i absolwentów do wejścia na rynek pracy.

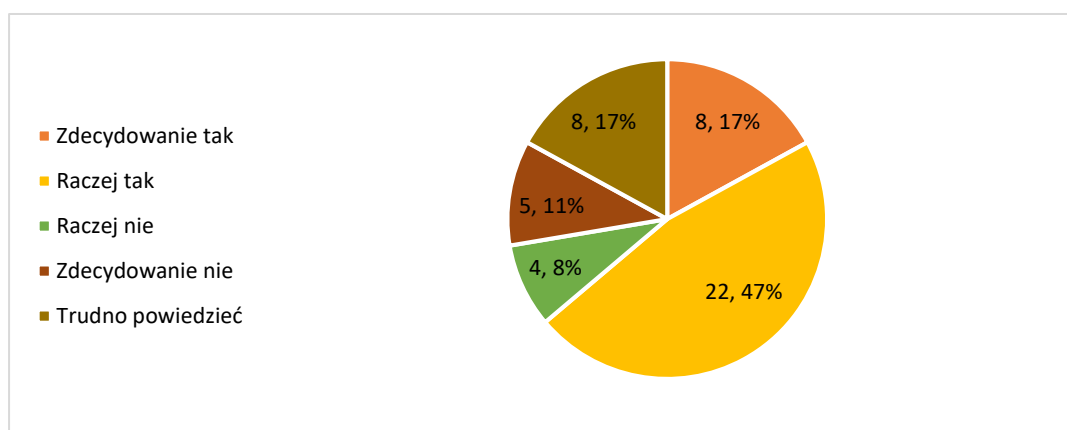
Absolwenci zostali poproszeni o ocenę metod dydaktycznych stosowanych przez nauczycieli akademickich Karkonoskiej Akademii Nauk Stosowanych w Jeleniej Górze. Każdy z respondentów mógł udzielić maksymalnie 3 odpowiedzi z 7 proponowanych w kwestionariuszu ankiety. Absolwenci uznali, że zajęcia prowadzone w formie dyskusji (25 odpowiedzi) najlepiej ułatwiają przyswajanie wiedzy oraz nabywanie nowych umiejętności, w dalszej kolejności wymienili „burzę mózgow” (24 odpowiedzi) i pogadankę (20 odpowiedzi). Udzielono 2 odpowiedzi „inne”, gdzie na szczególną uwagę zasługuje odpowiedź: „najbardziej pomocne były zajęcia online i możliwość przyswojenia wiedzy we własnym tempie”.

Na koniec poproszono absolwentów o wyrażenie subiektywnej opinii, czy poleciliby swoim znajomym Karkonoską Akademię Nauk Stosowanych w Jeleniej Górze. Respondenci mieli do wyboru 5 odpowiedzi



Wykres 15. Ocena metod dydaktycznych stosowanych przez wykładowców akademickich KANS w Jeleniej Górze

Ośmiu respondentów zadeklarowało, że zdecydowanie poleciliby uczelnię znajomym, 22 określiło, że „raczej” by polecili. Natomiast zdecydowanie poleciliby uczelni 5 absolwentów, a raczej nie 4 absolwentów. Nie ma zdania 8 uczestników badania, którzy zaznaczyli odpowiedź „trudno powiedzieć”. 30 uczestników badania, którzy deklarują, że poleciliby lub raczej poleciliby uczelnię swoim znajomym reprezentuje wszystkie kierunki, różne przedziały wiekowe oraz obszary zamieszkania.



Wykres 16. Ocena deklaracji absolwentów, w sprawie polecenia KANS swoim znajomym

Podsumowując na 47 uczestników badania 30 uczestników tj. 64% poleciliby swoim znajomym studiowanie w Karkonoskiej Akademii Nauk Stosowanych w Jeleniej Górze.